

## МИНОБРНАУКИ РОССИИ

Глазовский инженерно-экономический институт (филиал)  
федерального государственного бюджетного образовательного  
учреждения высшего образования  
«Ижевский государственный технический университет имени М.Т.Калашникова»  
(ГИЭИ (филиал) ФГБОУ ВО «ИжГТУ имени М.Т. Калашникова»)

УТВЕРЖДАЮ

Директор



М.А. Бабушкин

2018 г.

## РАБОЧАЯ ПРОГРАММА

По дисциплине: Экономика

для направления: 38.03.02 «Менеджмент»

профиль – Производственный менеджмент

(шифр, наименование – полностью)

форма обучения: очно-заочная

Общая трудоемкость дисциплины составляет: 4 зачетных единицы

Вид учебной работы	Всего часов	Семестры			
		1	2	3	4
<b>Контактные занятия (всего)</b>	32	32			
В том числе:					
Лекции	16	16			
Практические занятия (ПЗ)	16	16			
Семинары (С)					
Лабораторные работы (ЛР)					
<b>Самостоятельная работа (всего)</b>	110	110			
В том числе:					
Курсовой проект (работа)					
Расчетно-графические работы					
Реферат					
<i>Другие виды самостоятельной работы</i>	110	110			
Вид промежуточной аттестации (зачет, экзамен)	Зачет 2	Зачет 2			
Общая трудоемкость	час. зач. ед.	144 4	144 4		

Кафедра Экономика и менеджмент  
Полное наименование кафедры, представляющей рабочую программу


Составитель Кабиров Рауль Гаптырович, канд.экон.наук.  
Ф.И.О.(полностью), степень, звание

Рабочая программа составлена на основании федерального государственного образовательного стандарта высшего профессионального образования и утверждена на заседании кафедры


Протокол от 08.05.2018 № 5

Заведующий кафедрой  И.В.Пронина  
08.05. 2018 г.

СОГЛАСОВАНО

Председатель учебно-методической комиссии ГИЭИ  
 В.В.Беляев  
11.05.2018

Количество часов рабочей программы соответствует количеству часов рабочего учебного плана направления : 38.03.01 «38.03.02 «Менеджмент»  
профиль – Производственный менеджмент  
(ШИФР, НАИМЕНОВАНИЕ – ПОЛНОСТЬЮ)

Специалист по учебно-методической работе  
Учебно-методического отдела  И. Ф. Яковлева

Аннотация

<b>Дисциплина</b>		<b>Экономика</b>				
<b>Номер</b>		<b>Б1.Б.24</b>			<b>семестр</b>	
<b>Кафедра</b>		<b>84 ЭиМ</b>	<b>Программа</b>	38.03.02 «Менеджмент» профиль – <u>Производственный менеджмент</u>		
<b>Составитель</b>		Кабилов Рауль Гаптырович, канд. экон. наук				
<b>Цели и задачи дисциплины, основные темы</b>		<p><b>Цели:</b> приобретение студентами углубленного представления о принципах и законах функционирования экономики; знание особенностей микро- и макро процессов; понимание сущности основных терминов и понятий микро – и макроэкономики.</p> <p><b>Задачи:</b> дать знания о принципах и законах функционирования рыночной экономики ; научить рассчитывать экономические показатели; усвоить систему экономических понятий и категорий, раскрывающих сущность экономики.</p> <p><b>В результате изучения дисциплины обучающийся должен:</b></p> <p><b>знать:</b> особенности современной микро- и макроэкономики; основные категории и понятия экономической теории; основные положения ведущих школ и направлений экономической науки; основные особенности современной экономики; направления экономической политики государства</p> <p><b>уметь:</b> анализировать институты, процессы и структуру микро- и макроэкономики; выявлять проблемы экономического характера при анализе конкретных ситуаций и предлагать способы их решения; использовать различные источники экономической информации; анализировать и интерпретировать социально-экономические процессы и явления;</p> <p><b>владеть:</b> современными методами сбора, обработки и анализа экономических данных; методами и приемами анализа экономических явлений и процессов на микро и макроуровне; навыками самостоятельной работы.</p> <p><b>Лекции (основные темы):</b> Предмет и методы экономики. Элементы рынка: товар и деньги. Собственность в рыночной экономике. Рыночный механизм: спрос, предложение, цена и рыночное равновесие. Теория поведения потребителя. Теория фирмы: выбор факторов производства и формирование издержек производства. Теория фирмы: максимизация прибыли. Роль государства в рыночной экономике.</p> <p>Основные макроэкономические показатели. Совокупный спрос и совокупное предложение. Классическая и кейнсианская модель макроэкономического равновесия. Макроэкономическая нестабильность: экономические циклы, безработица, инфляция. Бюджетно-налоговая политика. Денежный рынок, банковская система, кредитно-денежная политика. Современные проблемы экономики.</p>				
<b>Основная литература</b>		Руди, Л. Ю. Экономическая теория : учебное пособие / Л. Ю. Руди, С. А. Филатов. — Новосибирск : Новосибирский государственный университет экономики и управления «НИНХ», 2018. — 270 с. — ISBN 978-5-7014-0883-6. — Текст : электронный // Электронно-библиотечная система IPR BOOKS : [сайт]. — URL: <a href="http://www.iprbookshop.ru/87182.html">http://www.iprbookshop.ru/87182.html</a>				
<b>Технические средства</b>		Персональный компьютер. Проекторная аппаратура для презентации лекции и демонстрации иллюстративных материалов.				
<b>Компетенции</b>						
<b>Общекультурные</b>		Способность использовать основы экономических знаний в различных сферах деятельности (ОК-3)				
<b>Профессиональные</b>						
<b>Зачетных единиц</b>	<b>4</b>	<b>Форма проведения занятий</b>	<b>Лекции</b>	<b>Практ. занятия</b>	<b>Лабор. работы</b>	<b>Самост. работа</b>
		<b>Всего часов 144</b>	16	16	-	110
<b>Виды контроля</b>	<b>зачет/ экзамен</b>	<b>КП/КР</b>	<b>Условие зачета дисциплины</b>	Получение оценки «зачтено»	<b>Форма проведения самостоятельной работы</b>	Подготовка к лекциям, практическим занятиям, написание рефератов.
<b>формы</b>	зачет	-				
<b>Перечень дисциплин, знание которых необходимо для изучения дисциплины</b>					Математика. Философия. История.	

## **1. Цели и задачи дисциплины:**

**Целью** преподавания дисциплины является приобретение студентами: углубленного представления о принципах и законах функционирования рыночной экономики; знаний о специфике микро- и макроэкономического моделирования и анализа; понимания сущности базовых терминов и понятий, используемых при изучении других экономических дисциплин.

**Задачи** дисциплины:

- дать знания о принципах и законах функционирования рыночной экономики на микро- и макроуровне;
- сформировать навыки использования экономических моделей для анализа экономической ситуации, прогнозирования и предвидения последствий государственной экономической политики;
- научить рассчитывать базовые микро- макроэкономические показатели, такие как равновесная цена, эластичность спроса и предложения, оптимальный объем производства, оптимальная потребительская корзина и др.;
- анализ макроэкономических показателей и методы их расчета; ознакомить с основными ведущими школами и направлениями экономической науки

В результате изучения дисциплины студент должен

**знать:**

- закономерности функционирования современной экономики на микро- и макроуровне;
- основные понятия, категории и инструменты экономической теории;
- основные особенности ведущих школ и направлений экономической науки;
- основные особенности российской экономики, ее институциональную структуру, направления экономической политики государства;

**уметь:**

- анализировать во взаимосвязи экономические явления, процессы и институты на микро- и макроуровне;
- выявлять проблемы экономического характера при анализе конкретных ситуаций, предлагать способы их решения с учетом критериев социально-экономической эффективности, оценки рисков и возможных социально-экономических последствий;
- использовать источники экономической, социальной, управленческой информации;
- анализировать и интерпретировать данные отечественной и зарубежной статистики о социально-экономических процессах и явлениях, выявлять тенденции изменения социально-экономических показателей;
- строить на основе описания ситуаций стандартные теоретические и эконометрические модели, анализировать и содержательно интерпретировать полученные;
- прогнозировать на основе стандартных теоретических и эконометрических моделей поведения экономических агентов, развитие экономических процессов и явлений на микро- и макроуровне;
- представлять результаты аналитической и исследовательской работы в виде выступления, доклада, информационного обзора, аналитического отчета, статьи – компетенции;

**владеть:**

- методологией экономического исследования ;
- методами и приемами анализа экономических явлений и процессов с помощью стандартных теоретических и эконометрических моделей;

– навыками самостоятельной работы, самоорганизации и организации выполнения поручений

## 2. Место дисциплины в структуре ООП:

Дисциплина относится к циклу гуманитарных, социальных и экономических дисциплин.

Для изучения дисциплины студент должен

### **знать:**

- правила выявления тенденции изменения социально-экономических показателей;
- методы нахождения организационно-управленческих решения и готов нести за

них

ответственность;

### **уметь:**

- анализировать и интерпретировать данные отечественной и зарубежной статистики о социально-экономических процессах и явлениях;
- выявлять тенденции изменения социально-экономических показателей;
- собрать и проанализировать исходные данные, необходимые для расчета экономических и социально-экономических показателей, характеризующих деятельность хозяйствующих субъектов

### **владеть:**

- оценить экономические и социально-экономические показатели, характеризующие деятельность хозяйствующих субъектов;
- способен выполнять необходимые для составления экономических разделов планов расчеты, обосновывать их и представлять результаты работы в соответствии с принятыми в организации стандартами;

Изучение дисциплины базируется на знаниях, полученных при изучении дисциплин:

История; Философия; Право.

## 3. Требования к результатам освоения дисциплины:

### 3.1. Знания, приобретаемые в ходе изучения дисциплины

№ п/п З	Знания
1.	закономерности функционирования современной экономики на микро- и макроуровне
2.	основные понятия, категории и инструменты экономической теории
3.	основные особенности ведущих школ и направлений экономической науки
4.	основные особенности российской экономики, ее институциональную структуру, направления экономической политики государства

### 3.2. Умения, приобретаемые в ходе изучения дисциплины

№ п/п У	Умения
1.	анализировать во взаимосвязи экономические явления, процессы и институты на микро- и макроуровне
2.	выявлять проблемы экономического характера при анализе конкретных ситуаций, предлагать способы их решения с учетом критериев социально-экономической эффективности, оценки рисков и возможных социально-экономических последствий;
3.	использовать источники экономической, социальной, управленческой информации
4.	анализировать и интерпретировать данные отечественной и зарубежной статистики о социально-экономических процессах и явлениях, выявлять тенденции изменения социально-экономических показателей

### 3.3. Навыки, приобретаемые в ходе изучения дисциплины

№ п/п Н	Навыки
1.	методологией экономического исследования;
2.	методами и приемами анализа экономических явлений и процессов с помощью стандартных теоретических и эконометрических моделей;
3.	навыками самостоятельной работы, самоорганизации и организации выполнения поручений

### 3.4. Компетенции, приобретаемые в ходе изучения дисциплины

Компетенции	Знания (№№ из 3.1)	Умения (№№ из 3.2)	Навыки (№№ из 3.3)
Способность использовать основы экономических знаний при оценке эффективности результатов деятельности в различных сферах (ОК-2)	1,2	1.2,3	1,2

## 4. Структура и содержание дисциплины

### 4.1. Разделы дисциплин и виды занятий

#### 1 семестр

№ п/п	Раздел дисциплины	Семестр	Неделя семестра	Виды учебной работы, включая самостоятельную работу студентов и трудоемкость (в часах)				Формы текущего контроля успеваемости (по неделям семестра) Форма промежуточной аттестации (по семестрам)
				лек	прак	лаб	СРС*	
1	Предмет и методы экономической теории.	1		1	-		8	Рефераты, доклады. Проверка заданий.
2	Экономические системы. Типы экономических систем	1		1	1		8	Тестирование
3	Спрос, предложение и рыночное равновесие.	1		2	2		8	Контрольная работа №1
4	Потребительское поведение.	1		1	1		8	Тестирование
5	Издержки производства и прибыль. Конкуренция: совершенная и несовершенная	1		1	1		8	Рефераты, доклады. Проверка заданий.
6	Рынки факторов производства и распределение доходов.	1		1	2		7	Контрольная работа №2
7	Основные характеристики функционирования национальной экономики.	1		1	1		8	Рефераты, доклады. Проверка заданий.
8	Рынок труда, занятость, безработица	1		1	1		7	Тестирование
9	Инфляция и антиинфляционная политика	1		1	1		8	Рефераты, доклады. Проверка заданий.
10	Денежный рынок. Денежно-кредитная система и ее роль в стабилизации макроэкономического равно-	1		2	2		8	Контрольная работа №3

	весия							
11	Рынок товаров и услуг. Совокупное предложение и совокупный спрос	1		1	1		8	Тестирование
12	Макроэкономическое равновесие и методы его регулирования. Государственная экономическая политика	1		1	1		8	Рефераты, доклады. Проверка заданий.
13	Международные экономические отношения. Международная торговля и политика	1		1	1		8	Тестирование
14	Современные проблемы открытой экономики. Платежный баланс и валютные курсы	1		1	1		8	Контрольная работа №4
	Всего			16	16		110	

#### 4.2. Содержание разделов курса

№ п/п	Раздел дисциплины	Знания (номер из 3.1)	Умения (номер из 3.2)	Навыки (номер из 3.3)
1	<p><b>Предмет и методы экономической теории.</b></p> <p>Экономика как часть социальной системы. Экономические науки и социология. Эволюция предмета исследования — классический подход (наука о богатстве народов), марксистский (наука о производственных отношениях), современное западное определение предмета как науки об ограниченности и выборе. Функции экономической теории. Методы экономической теории. Экономические категории и законы. Позитивная и нормативная экономическая теория. Экономическая теория в системе экономических наук. Использование социологических опросов в экономических исследованиях.</p> <p>Базовые экономические понятия. Экономические потребности, блага и ресурсы — виды, классификация. Субъекты экономики. Экономические отношения. Факторы производства. Экономический выбор. Производственные возможности и альтернативные издержки (затраты). Кривая производственных возможностей.</p>	2,4	1,3	1,2
2	<p><b>Экономические системы. Типы экономических систем</b></p> <p>Формационный и цивилизационные подходы. Основные экономические проблемы, стоящие перед обществом. Специфика подхода к решению основных экономических проблем в различных экономических системах. Кругооборот ресурсов продуктов и доходов как отражения условий координации хозяйственной деятельности.</p>	1,3	2,4	2,3

	<p>Общие черты современных экономических систем. Общественное разделение труда, специализация и кооперация. Торговля. Денежное хозяйство. Машинное производство как база технического прогресса. Технологический характер цивилизации.</p>			
3	<p><b>Спрос, предложение и рыночное равновесие</b>  Спрос и его факторы. Потребности и платежеспособный спрос. Потребительские предпочтения и предельная полезность. Понятие рыночного спроса его графическая и аналитическая интерпретация. Закон спроса. Факторы спроса. Индивидуальный и рыночный спрос. Эффект дохода и эффект замещения. Роль социологических опросов в анализе рыночного спроса.</p> <p>Предложение и его факторы. Понятие предложения его графическая и аналитическая интерпретация. Закон предложения. Причины повышения предложения с ростом цен (расширение круга производителей, рост загрузки мощностей, переключение мощностей). Факторы предложения: цены на ресурсы, технологии, налоги и дотации, цены на другие товары, ожидания производителей, автономные изменения численности продавцов.</p> <p>Рынок. Рыночное равновесие, его устойчивость. Равновесная цена и равновесный объем. Излишки производителя и потребителя. Паутинообразный ход приближения к точке равновесия. Неравновесные состояния рынка. Проблема неравновесия в России. Динамика равновесной цены во времени. Общее равновесие и благосостояние.</p>	2,4	1,3	1,2
4	<p><b>Потребительское поведение.</b>  Теория предельной полезности. Полезность благ и теория рационального поведения потребителя. Полезность, психологические и экономические корни этого понятия. Кардинализм: предельная полезность благ и потребительское равновесие. Предельные величины в экономической теории. Предельная полезность. Закон убывающей предельной полезности, график. Потребительские предпочтения. Ординализм: категории потребительских предпочтений. Кривые безразличия, бюджетная линия. Факторы, обуславливающие сдвиги бюджетной линии. Социальная политика государства и ломаные бюджетные линии. Бюджетное ограничение. Предельная норма замещения. Концепция рационального потребителя, максимизация общей полезности. Равновесие потребителя. Статическое и динамическое равновесие потребителя. Кривые «доход-потребление» и «цена-потребление». Эффект замещения и эффект дохода.</p>	2,4	1,3	1,2
5	<p><b>Издержки производства и прибыль. Конкуренция: совершенная и несовершенная.</b>  Фирма. Мотивация экономической деятельности.</p>	1,3	2,4	2,3



	<p>Технологический набор факторов производства. Соотношение «затраты—выпуск» и производственная функция. Замещение ресурсов и эффективность производства. Общий, средний и предельный продукт. Предельный доход. Закон убывающей предельной производительности.</p> <p>Понятие экономических издержек. Внешние издержки. Внутренние издержки. Альтернативные издержки. Выручка и прибыль. Нормальная прибыль как специальный случай внутренних издержек. Экономическая прибыль и бухгалтерская прибыль.</p> <p>Виды издержек. Различие размеров издержек в краткосрочный и долгосрочный период. Структура издержек производства. Понятие амортизации и износа. Постоянные и переменные, валовые, средние и предельные издержки производства. Взаимосвязь предельных издержек со средними переменными и средними общими издержками.</p> <p>Определение оптимального объема выпуска продукции фирмы. Принцип максимизации прибыли. Условия минимизации издержек производства. Краткосрочный и долгосрочный периоды. Оптимальный размер предприятия и структура отраслей.</p> <p>Конкуренция как элемент рынка. Понятие конкуренции.</p> <p>Совершенная конкуренция. Условия совершенной конкуренции. Особенности рынка совершенной конкуренции. Эффективность конкурентных рынков. Механизм достижения равновесия в условиях совершенной конкуренции. Максимизация прибыли как цель деятельности фирмы. Принципиальные варианты поведения фирмы в краткосрочном и долгосрочном периоде. Предложение совершенно конкурентной фирмы и отрасли. Эффект масштаба. Сравнение предельных издержек и предельных доходов как способ поиска оптимального объема производства. Кривая предложения и рыночное равновесие в конкурентной отрасли. Динамика прибыли и объема предложения в долгосрочный период. Идеальный характер условий совершенной конкуренции. Достоинства и недостатки совершенной конкуренции. Совершенная конкуренция и эффективность экономики. Методологическое и практическое значение теории совершенной конкуренции. Рынки несовершенной конкуренции. Рыночная власть. Причины перехода от свободной конкуренции к монополистической. Общие черты несовершенной конкуренции.</p> <p>Три типа рынков несовершенной конкуренции. Общие черты несовершенной конкуренции. Предпосылки несовершенной конкуренции. Последствия несовершенной конкуренции. Универсальный характер правила равенства предельных издержек и пре-</p>			
--	---	--	--	--

	<p>дельных доходов. Максимизация прибыли и правило равенства предельных издержек и предельных доходов на разных типах рынков. Инкрементальный анализ.</p> <p>Структура рынка монополистической конкуренции. Условия монополистической конкуренции. Факторы дифференциации продукта. Ценовая и неценовая конкуренция. Преобладание неценовой конкуренции в современных условиях. Социальные аспекты рекламы. Социологические опросы как инструмент оценки эффективности рекламной деятельности фирмы. Поведение фирмы в краткосрочном и долгосрочном периоде.</p> <p>Структура олигополистического рынка. Распространенность олигополии. Условия олигополии. Крупные размеры предприятия как основной фактор ограничения конкуренции в условиях олигополии. Дифференцированные и недифференцированные продукты при олигополии. Модель Курно. Разновидности олигополии: нескоординированная олигополия, картели, картелеподобная структура рынка. Механизмы координации действий олигополистов: лидерство в ценах; схема «издержки плюс»; фокальные точки. Проблема эффективности олигополистического рынка. Роль крупных предприятий в экономике России.</p> <p>Монополия. Основные черты монополии. Источники монопольной власти. Рыночное равновесие в условиях монополии. Прямые последствия монополизации: резкое занижение производства, завышение цен, монопольные сверхприбыли, неэффективность. Предпосылки ценовой дискриминации и ее разновидности.</p> <p>Принципы антимонопольной политики. Позитивные и негативные стороны структур несовершенной конкуренции. Потери в общественном благосостоянии при существовании монополии: социальная цена монополизации рынка. Невозможность преобразования монополизированной отрасли в отрасль совершенной конкуренции. Роль государства в проведении антимонопольной политики. Антимонопольная политика в отношении естественных монополий и искусственных монополий. Понятие искусственной (предпринимательской) монополии. Признаки монополизации рынка. Степень концентрации и ее измерение (индекс Херфиндаля-Хиршмана). Антимонопольные меры государства по отношению к существующим и формируемым монополиям. Антитрестовское законодательство.</p>			
6	<p><b>Рынки факторов производства и распределение доходов.</b></p> <p>Спрос на факторы производства. Факторы произ-</p>	1,3	2,4	2,3

водства и их использование. Особенности формирования спроса и предложения на рынке факторов производства. Производный спрос на факторы производства. Формирование факторных доходов и интерпретация их источников в марксизме и в современных экономических теориях.

Предельный продукт и предельный доход в денежной форме. Правило равенства предельного продукта в денежной форме и предельных издержек на ресурс ( $MRP = MRC$ ) как способ максимизации прибыли (минимизации убытков).

Рынок труда. Спрос и предложение труда. Фактор «труд» и его цена. Заработная плата как цена фактора «труд». Номинальная и реальная заработная плата. Уровень заработной платы в России. Неконкурирующие группы. Повременная и сдельная заработная плата, их сравнительные достоинства и недостатки. Сложные системы заработной платы. Рынок труда в условиях совершенной конкуренции. Соотношение спроса и предложения фактора труд в условиях совершенной конкуренции (для фирмы и для отрасли). Рыночное равновесие на рынке труда в условиях совершенной конкуренции. Рынок труда в условиях несовершенной конкуренции. Монопсония. Модели заработной платы на различных рынках: конкурентном, монополистическом, с участием профсоюзов. Государство и рынок труда. Профсоюзное движение и государственное регулирование рынка труда. Регулирование и дерегулирование рынка труда. Проблема найма: экономические и социальные аспекты. Полная и эффективная занятость. Проблемы занятости в современной России. Программы государственного страхования по безработице и регулирование рынка труда.

Рынок капитала. «Капитал» как фактор производства. Определение капитала (маржиналистский и марксистский варианты, их общие черты и различия). Цена капитала. Рынки капитала. Капитал предприятия и его структура. Основной и оборотный капитал. Возмещение капитала. Проблема первоначального накопления капитала, перераспределительный и сберегательный механизмы. Первоначальное накопление и приватизация в России. Человеческий капитал.

Процентная ставка и инвестиции. Дисконтирование. Понятие инвестиций. Инвестиционный проект в широком и узком толковании, его стадии. Факторы спроса на инвестиционные ресурсы (уровень предполагаемого дохода и процент). Предложение инвестиционного капитала. Равновесие на рынке основного капитала. Фактор времени как основная причина модификации рынка основного капитала. Про-

	<p>блема современной стоимости доходов будущего года. Приведенная (дисконтированная) стоимость. Текущая дисконтированная стоимость. (PDV). Чистая дисконтированная стоимость (NPV). Критерий экономической обоснованности инвестиционного проекта Применение теории дисконтирования к производственным проектам, управлению собственностью, финансовым инвестициям. Чистый денежный доход и внутренняя норма доходности.</p> <p>Понятие о проценте как доходе фактора капитал. Узкое и широкое значение категории процент. Широкое понимание процента как платы за фактор капитал. Теории происхождения процента.</p> <p>Денежные активы и процентная ставка. Дисконтированная стоимость. Номинальная и реальная ставка. Роль процентной ставки в экономическом поведении фирмы. Влияние денежной политики государства на установление процентных ставок.</p> <p>Рынок земли. Рынок природных ресурсов. Фактор земля в широком и узком понимании. Природные условия. Природные ресурсы, их классификация. Реальные и потенциальные ресурсы, возобновляемые и невозобновляемые. Рынок возобновляемых природных ресурсов. Аграрный сектор экономики, его историческое и современное значение, особенности. Субъекты аграрного рынка. Особенности предложения земли. Спрос на землю. Цена на природные ресурсы. Рента. Рентные отношения. Актуальные проблемы российского рынка земли. Роль государства в эффективном использовании природных ресурсов.</p>			
7	<p><b>Основные характеристики функционирования национальной экономики.</b></p> <p>Макроэкономика - особый раздел экономической теории. Общая характеристика производства, экономические модели и теории. Общественное воспроизводство. Методы макроэкономического анализа. Типы агрегированных рынков в национальной экономике.</p> <p>Методология исследования: моделирование, агрегирование. Потоки и запасы. Показатели запасов. Показатели экономической конъюнктуры: ставка процента, норма доходности, уровень цен, инфляция, уровень безработицы. Виды моделей в макроэкономике: статические, динамические, графические. Система национального счетоводства. Методология исчисления основных макроэкономических показателей. Валовой внутренний продукт, чистый внутренний продукт, валовой национальный доход, чистый национальный доход, валовой национальный располагаемый доход, конечное потребление.</p> <p>Различие между ВВП и ВНД. Методы расчета ВВП: по расходам, по доходам, по добавленной стоимо-</p>	1,3	2,4	2,3

	сти. Номинальный и реальный (фактический) ВВП. Индексы. Индекс Пааше, индекс Ласпейреса, индекс Фишера. Дефлятор ВВП.			
8	<p><b>Рынок труда, занятость, безработица.</b></p> <p>Концепции занятости населения: неоклассическая школа, кейнсианское направление. Монетаристская школа, институционально-социологическая школа, концепция гибкого рынка труда.</p> <p>Неоклассическая концепция спроса на труд. Особенности динамики спроса на труд в краткосрочном и долгосрочном периодах.</p> <p>Кейнсианская концепции спроса на труд. Зависимость уровня занятости от величины эффективного спроса на блага. Ломаная кривая спроса на труд.</p> <p>Расхождения между неоклассиками и кейнсианцами в оценке роли денежной ставки зарплаты при формировании предложения труда. Влияние изменения уровня цен на предложение труда в неоклассической и кейнсианской концепциях предложения труда.</p>	1,3	2,4	2,3
9	<p><b>Инфляция и антиинфляционная политика.</b></p> <p>Инфляция: сущность, виды, причины. Инфляционные ожидания. Механизм развития инфляции. Динамическая функция совокупного предложения с инфляционными ожиданиями. Динамическая функция совокупного спроса с инфляционными ожиданиями.</p> <p>Модель процесса развития инфляции. Развитие инфляции в модели AD – AS при монетарном импульсе. Траектория движения экономики. Развитие инфляции в модели AD – AS при фискальном импульсе и траектория движения экономики. Реакция экономики на шок предложения.</p> <p>Социально-экономические последствия ожидаемой и непредвиденной инфляции.</p> <p>Взаимосвязь между инфляцией и безработицей.</p> <p>Взаимосвязь зарплаты с рынком труда. Кривая Филлипса и её модификации в условиях адаптивных и рациональных ожиданий.</p>	1,3	2,4	2,3
10	<p><b>Денежный рынок. Денежно-кредитная система и ее роль в стабилизации макроэкономического равновесия.</b></p> <p>Структура денежной массы и ее измерение. Предложение денег, денежные агрегаты. Виды кривых предложения денег.</p> <p>Спрос на деньги в теории неоклассической школы – количественной теории денег, её развитие в работах монетаристов. Кейнсианский подход к спросу на деньги: транзакционный мотив, мотив предосторожности, спекулятивный (со стороны активов). Общий спрос на деньги. Кривая спроса на деньги. Рынок ценных бумаг как сегмент финансового рынка. Эко-</p>	1,3	2,4	2,3

	<p>номическая роль рынка ценных бумаг, его инструменты. Ценные бумаги: акции и облигации, их курсы. Вексель.</p> <p>Равновесие на денежном рынке с учетом рынка ценных бумаг. Влияние изменения предложения денег и спроса на них на равновесие денежного рынка.</p>			
11	<p><b>Рынок товаров и услуг. Совокупное предложение и совокупный спрос.</b></p> <p>Рынок товаров и услуг (рынок благ) как центральное звено общей системы взаимосвязанных рынков. Рынки труда, денег, ценных бумаг, международного валютного рынка и международного рынка капитала как факторы, воздействующие на рынок товаров и услуг.</p> <p>Совокупное предложение. Совокупный выпуск и факторы, определяющие его величину. Потенциальный объем выпуска. Долгосрочная кривая совокупного предложения. Краткосрочная кривая совокупного предложения. Обобщенная кривая совокупного предложения. Неценовые факторы кривой совокупного предложения.</p>	1,3	2,4	2,3
12	<p><b>Макроэкономическое равновесие и методы его регулирования. Государственная экономическая политика.</b></p> <p>Макроэкономическое равновесие и реальная процентная ставка (модель IS-LM). Условие равновесия товарного рынка при гибкой ставке процента. Кривая IS как характеристика равновесных состояний на рынке благ; факторы, вызывающие ее сдвиг.</p> <p>Кривая LM как характеристика равновесных состояний на денежном рынке; факторы, вызывающие ее сдвиг. Особенности достижения равновесия на денежном рынке.</p> <p>Сдвиги в графике совокупных расходов AE и кривой совокупного спроса AD.</p> <p>Последствия изменения равновесия на рынке благ. Эффект вытеснения. Последствия изменения условий на рынке денег. Экономическая политика в модели IS-LM. Эффективность кредитно-денежной и фискальной политики государства в зависимости от параметров модели IS-LM. Инвестиционная и ликвидная ловушки, эффект имущества.</p>	1,3	2,4	2,3
12	<p><b>Международные экономические отношения. Международная торговля и политика.</b></p> <p>Понятие и формы международных экономических отношений. Международная торговля, интернациональное перемещение капитала, международная миграция рабочей силы, создание совместных предприятий, международное научно-техническое сотрудничество. Теория абсолютного преимущества в мировой торговле А. Смита. Теория сравнительного преимущества Д. Рикардо. Взаимовыгодность</p>	1,3	2,4	2,3

	участия в мировой торговле (на примере двух стран). Теория факторного преимущества Э. Хекшера и Б. Олина. «Парадокс» В. Леонтьева. Теория конкурентных преимуществ во внешней торговле М. Портера.			
13	<p><b>Современные проблемы открытой экономики. Платежный баланс и валютные курсы.</b> Понятие и принцип составления платежного баланса. Структура платежного баланса: счет текущих операций, счет операций с капиталом и финансовыми инструментами, изменение валютных резервов, чистые ошибки и пропуски. Главное тождество макроэкономического равновесия: <math>NE = S - I</math>, или <math>NE + (I - S) = 0</math>. Сальдо платежного баланса. Дефицит и профицит платежного баланса.</p> <p>Поддержание устойчивого равновесия платежного баланса. Понижение цены национальной денежной единицы, предоставление налоговых льгот, льготного режима амортизации основного капитала, целевых экспортных кредитов, государственное страхование экспорта, оказание консультационных и рекламных услуг, валютный контроль, межгосударственное регулирование платежного баланса.</p>	1,3	2,4	2,3

#### 4.3. Наименование тем практических занятий, их содержание и объем в часах

№ п/п	Темы и содержание занятий	Кол-во часов
1	Предмет и методы экономической теории.	1
2	Экономические системы. Типы экономических систем	1
3	Спрос, предложение и рыночное равновесие.	2
4	Потребительское поведение.	
5	Издержки производства и прибыль. Конкуренция: совершенная и несовершенная	1
6	Рынки факторов производства и распределение доходов.	2
7	Основные характеристики функционирования национальной экономики.	1
8	Рынок труда, занятость, безработица	1
9	Инфляция и антиинфляционная политика	1
10	Денежный рынок. Денежно-кредитная система и ее роль в стабилизации макроэкономического равновесия	2
11	Рынок товаров и услуг. Совокупное предложение и совокупный спрос	1
12	Макроэкономическое равновесие и методы его регулирования. Государственная экономическая политика	1
13	Международные экономические отношения. Международная торговля и политика	1
14	Современные проблемы открытой экономики. Платежный баланс и валютные курсы	1
	Итого:	16

#### 4.4. Наименование тем лабораторных работ, их содержание и объем в часах

Лабораторные работы не предусмотрены

**5. Содержание самостоятельной работы студентов. Оценочные средства для текущего контроля успеваемости, промежуточной аттестации по итогам освоения дисциплины**

**5.1 Содержание самостоятельной работы**

№ п/п	Тема	Трудоемкость (час)
1	Предмет и методы экономической теории <i>Изучение теоретического материала</i>	8
2	Экономические системы. Типы экономических систем <i>Изучение теоретического материала</i>	8
3	Спрос, предложение и рыночное равновесие. <i>Изучение теоретического материала</i>	8
4	Потребительское поведение. <i>Изучение теоретического материала</i>	8
5	Издержки производства и прибыль. Конкуренция: совершенная и несовершенная <i>Изучение теоретического материала</i> <i>Подготовка рефератов, докладов</i>	8
6	Рынки факторов производства и распределение доходов. <i>Изучение теоретического материала</i>	7
7	Основные характеристики функционирования национальной экономики. <i>Изучение теоретического материала</i> <i>Подготовка рефератов, докладов</i>	8
8	Рынок труда, занятость, безработица <i>Изучение теоретического материала</i>	7
9	Инфляция и антиинфляционная политика <i>Изучение теоретического материала</i> <i>Подготовка рефератов, докладов</i>	8
10	Денежный рынок. Денежно-кредитная система и ее роль в стабилизации макроэкономического равновесия <i>Изучение теоретического материала</i>	8
11	Рынок товаров и услуг. Совокупное предложение и совокупный спрос <i>Изучение теоретического материала</i>	8
12	Макроэкономическое равновесие и методы его регулирования. Государственная экономическая политика <i>Изучение теоретического материала</i> <i>Подготовка рефератов, докладов</i>	8
13	Международные экономические отношения. Международная торговля и политика <i>Изучение теоретического материала</i>	8
14	Современные проблемы открытой экономики. Платежный баланс и валютные курсы <i>Изучение теоретического материала</i>	8
	<b>Итого:</b>	110

**5.2 Оценочные материалы для текущего контроля успеваемости, промежуточной аттестации обучающихся по итогам освоения дисциплины (модуля).**



Оценочные материалы, используемые для текущего контроля успеваемости обучающихся и их промежуточной аттестации по итогам освоения дисциплины, их виды и формы, требования к ним и шкалы оценивания приведены в приложении к рабочей программе дисциплины «Экономика», которое оформляется в виде отдельного документа.

## 6. Учебно-методическое и информационное обеспечение дисциплины:

### а) основная литература

№ п/п	Наименование книги	Год издания
1.	Руди, Л. Ю. Экономическая теория : учебное пособие / Л. Ю. Руди, С. А. Филатов. — Новосибирск : Новосибирский государственный университет экономики и управления «НИИХ», 2018. — 270 с. — ISBN 978-5-7014-0883-6. — Текст : электронный // Электронно-библиотечная система IPR BOOKS : [сайт]. — URL: <a href="http://www.iprbookshop.ru/87182.html">http://www.iprbookshop.ru/87182.html</a>	2018

### б) дополнительная литература

№ п/п	Наименование книги	Год издания
1.	Семенихина, В. А. Экономическая теория : практикум / В. А. Семенихина, Е. Н. Димитриева. — Новосибирск : Новосибирский государственный архитектурно-строительный университет (Сибстрин), ЭБС АСВ, 2017. — 89 с. — ISBN 978-5-7795-0821-6. — Текст : электронный // Электронно-библиотечная система IPR BOOKS : [сайт]. — URL: <a href="http://www.iprbookshop.ru/85864.html">http://www.iprbookshop.ru/85864.html</a>	2017
2.	Наровлянская, Т. Н. Экономическая теория (политическая экономика) : учебное пособие для вузов / Т. Н. Наровлянская, Н. П. Щепачева, Е. О. Сазонова. — Оренбург : Оренбургский государственный университет, ЭБС АСВ, 2016. — 267 с. — ISBN 978-5-7410-1470-7. — Текст : электронный // Электронно-библиотечная система IPR BOOKS : [сайт]. — URL: <a href="http://www.iprbookshop.ru/61428.html">http://www.iprbookshop.ru/61428.html</a>	2016

### в) перечень ресурсов информационно-коммуникационной сети Интернет

1. Электронно-библиотечная система **IPRbooks**

<http://istu.ru/material/elektronno-bibliotechnaya-sistema-iprbooks>

2. Электронный каталог научной библиотеки ИжГТУ имени М.Т. Калашникова

**Web ИРБИС**

[http://94.181.117.43/cgi-](http://94.181.117.43/cgi-bin/irbis64r_12/cgiirbis_64.exe?LNG=&C21COM=F&I21DBN=IBIS&P21DBN=IBIS)

[bin/irbis64r\\_12/cgiirbis\\_64.exe?LNG=&C21COM=F&I21DBN=IBIS&P21DBN=IBIS](http://94.181.117.43/cgi-bin/irbis64r_12/cgiirbis_64.exe?LNG=&C21COM=F&I21DBN=IBIS&P21DBN=IBIS)

3. Национальная электронная библиотека - <http://нэб.рф>.

4. Мировая цифровая библиотека - <http://www.wdl.org/ru/>

5. Международный индекс научного цитирования **Web of Science** –

<http://webofscience.com>.

6. Научная электронная библиотека eLIBRARY.RU –

<https://elibrary.ru/defaultx.asp>

### г) программное обеспечение

1. Microsoft Office 2010 (офисный пакет)

2. WinRAR (архиватор)

3. Foxit Cloud (программа для Foxit Reader)
4. Foxit Reader (просмотр PDF файлов)
5. XnView (просмотр графических файлов)
6. Yandex ООО "ЯНДЕКС" (браузер)

**д) методические пособия**

Методические рекомендации к самостоятельной работе студентов по дисциплинам «Институциональная экономика», «Экономика», «История экономических учений» для студентов направления 38.03.02 «Менеджмент» профиль «Производственный менеджмент» / Сост. Кабиров Р.Г.- Глазов: ГИЭИ, 2018г. (ЭУМИ) Регистрационный номер ГФ 84/530.

**7. Материально-техническое обеспечение дисциплины:**

1. Специальное помещение - учебная аудитория № 307 для проведения занятий лекционного типа, занятий семинарского типа, групповых и индивидуальных консультаций, текущего контроля и промежуточной аттестации. оборудованные аудиторной доской, и учебной мебелью (столами, стульями).
2. Специальные помещения - учебные аудитории 204-206 для организации и проведения самостоятельной работы студентов, оборудованные доской, компьютерами с возможностью подключения к сети «Интернет», столами, стульями.

МИНОБРНАУКИ РОССИИ

ГЛАЗОВСКИЙ ИНЖЕНЕРНО-ЭКОНОМИЧЕСКИЙ ИНСТИТУТ (ФИЛИАЛ)  
ФЕДЕРАЛЬНОГО ГОСУДАРСТВЕННОГО БЮДЖЕТНОГО ОБРАЗОВАТЕЛЬНОГО  
УЧРЕЖДЕНИЯ ВЫСШЕГО ОБРАЗОВАНИЯ  
«ИЖЕВСКИЙ ГОСУДАРСТВЕННЫЙ ТЕХНИЧЕСКИЙ УНИВЕРСИТЕТ ИМЕНИ М.Т. КАЛАШНИКОВА»  
(ГИЭИ (ФИЛИАЛ) ФГБОУ ВО «ИЖГТУ ИМЕНИ М.Т. КАЛАШНИКОВА»)

КАФЕДРА «ЭКОНОМИКА И МЕНЕДЖМЕНТ»

**УТВЕРЖДЕН**

НА ЗАСЕДАНИИ КАФЕДРЫ

«08» 05 2018г., ПРОТОКОЛ № 5

И.О ЗАВЕДУЮЩЕГО КАФЕДРОЙ

\_\_\_\_\_ И.В. Пронина

(ПОДПИСЬ)

# ФОНД ОЦЕНОЧНЫХ СРЕДСТВ

ПО ДИСЦИПЛИНЕ

ЭКОНОМИКА

(НАИМЕНОВАНИЕ ДИСЦИПЛИНЫ)

38.03.02 «МЕНЕДЖМЕНТ»

(ШИФР И НАИМЕНОВАНИЕ НАПРАВЛЕНИЯ/СПЕЦИАЛЬНОСТИ)

ПРОФИЛЬ – ПРОИЗВОДСТВЕННЫЙ МЕНЕДЖМЕНТ

(НАИМЕНОВАНИЕ ПРОФИЛЯ/ ПРОГРАММЫ /СПЕЦИАЛЬНОСТИ)

БАКАЛАВР

\_\_\_\_\_ КВАЛИФИКАЦИЯ(СТЕПЕНЬ)ВЫПУСКНИКА

ОЧНО-ЗАОЧНАЯ

\_\_\_\_\_ ФОРМА ОБУЧЕНИЯ (ОЧНАЯ, ОЧНО-ЗАОЧНАЯ ИЛИ ЗАОЧНАЯ)

**ПАСПОРТ  
ФОНДА ОЦЕНОЧНЫХ СРЕДСТВ  
ПО ДИСЦИПЛИНЕ «ЭКОНОМИКА»**

№ п/п	ТЕМА	Код контролируемой компетенции (или ее части)	Наименование оценочного средства
1	ОСНОВЫ ЭКОНОМИЧЕСКОЙ ТЕОРИИ.	ОК-3	Тестирование, опрос
2	ЭКОНОМИЧЕСКИЕ СИСТЕМЫ. ТИПЫ ЭКОНОМИЧЕСКИХ СИСТЕМ	ОК-3	Тестирование, опрос
3	СПРОС, ПРЕДЛОЖЕНИЕ И РЫНОЧНОЕ РАВНОВЕСИЕ.	ОК-3	Опрос, решение задач
4	ПОТРЕБИТЕЛЬСКОЕ ПОВЕДЕНИЕ.	ОК-3	Тестирование, опрос
5	ИЗДЕРЖКИ ПРОИЗВОДСТВА И ПРИБЫЛЬ. КОНКУРЕНЦИЯ: СОВЕРШЕННАЯ И НЕСОВЕРШЕННАЯ	ОК-3	Тестирование, опрос
6	РЫНКИ ФАКТОРОВ ПРОИЗВОДСТВА И РАСПРЕДЕЛЕНИЕ ДОХОДОВ.	ОК-3	Решение задач, тестирование
7	ОСНОВНЫЕ ХАРАКТЕРИСТИКИ ФУНКЦИОНИРОВАНИЯ НАЦИОНАЛЬНОЙ ЭКОНОМИКИ.	ОК-3	Опрос, решение задач
8	РЫНОК ТРУДА, ЗАНЯТОСТЬ, БЕЗРАБОТИЦА	ОК-3	Тестирование, опрос
9	ИНФЛЯЦИЯ И АНТИИНФЛЯЦИОННАЯ ПОЛИТИКА	ОК-3	Тестирование, опрос
10	ДЕНЕЖНЫЙ РЫНОК. ДЕНЕЖНО-КРЕДИТНАЯ СИСТЕМА И ЕЕ РОЛЬ В СТАБИЛИЗАЦИИ МАКРОЭКОНОМИЧЕСКОГО РАВНОВЕСИЯ	ОК-3	Решение задач, тестирование
11	РЫНОК ТОВАРОВ И УСЛУГ. СОВОКУПНОЕ ПРЕДЛОЖЕНИЕ И СОВОКУПНЫЙ СПРОС	ОК-3	Опрос, решение задач
12	МАКРОЭКОНОМИЧЕСКОЕ РАВНОВЕСИЕ И МЕТОДЫ ЕГО РЕГУЛИРОВАНИЯ. ГОСУДАРСТВЕННАЯ ЭКОНОМИЧЕСКАЯ ПОЛИТИКА	ОК-3	Тестирование, опрос
13	МЕЖДУНАРОДНЫЕ ЭКОНОМИЧЕСКИЕ ОТНОШЕНИЯ. МЕЖДУНАРОДНАЯ ТОРГОВЛЯ И ПОЛИТИКА	ОК-3	Опрос, решение задач
14	СОВРЕМЕННЫЕ ПРОБЛЕМЫ ЭКОНОМИКИ. ПЛАТЕЖНЫЙ БАЛАНС И ВАЛЮТНЫЕ КУРСЫ	ОК-3	Тестирование, опрос
	ВСЕ РАЗДЕЛЫ КУРСА	ОК-3	Контрольная работа

ОК-3 СПОСОБНОСТЬЮ ИСПОЛЬЗОВАТЬ ОСНОВЫ ЭКОНОМИЧЕСКИХ ЗНАНИЙ В РАЗЛИЧНЫХ СФЕРАХ ДЕЯТЕЛЬНОСТИ

## **ОПИСАНИЯ ЭЛЕМЕНТОВ ФОС**

### **1. *Наименование:* ЗАЧЕТ**

***Представление в ФОС: перечень вопросов***

***Перечень вопросов для проведения зачета***

1. Предмет экономической теории.
2. Методология экономической науки.
3. Основные школы и направления развития экономической мысли.
4. Блага и их классификация. Ресурсы. Безграничность потребностей.
5. Основные экономические проблемы общества.
6. Кривая производственных возможностей.
7. Рынок и условия его возникновения.
8. Типы рыночных структур. Общая характеристика.
9. Типы экономических систем.
10. Спрос и факторы, его определяющие. Парадокс Гиффена. Эффект Веблена.
11. Предложение и факторы, его определяющие.
12. Эластичность спроса.
13. Эластичность предложения.
14. Влияние государства на рыночное равновесие путем введения налогов и дотаций.
15. Конкуренция в рыночной экономике. Ценовая и неценовая конкуренция.
16. Монополизм. Виды монополий.
17. Товар и его свойства. Закон стоимости.
18. Деньги, и их виды. Теории денег.
19. Функции денег. Закон денежного обращения.
20. Структура и состав издержек.
21. Прибыль и ее функции.
22. Фирма в условиях совершенной конкуренции.
23. Рынок земли. Земельная рента. Цена земли.
24. Рынок рабочей силы. Труд и заработная плата.
25. Рынок капитала. Инвестиции. Ссудный процент.
26. Рынок труда. Виды и формы заработной платы.
27. Виды инфляции.
28. Безработица: формы, естественный уровень. Закон Оукена.
29. Экономический цикл и его фазы. Теории циклов. График.
30. Основные макроэкономические показатели.
31. Теории экономического роста.
32. Сущность экономического роста.
33. Сущность и формы международных экономических отношений.
34. Мировая торговля и виды торговой политики.
35. Особенности мировых интеграционных процессов.
36. Международные экономические организации.
37. Налоги. Принципы налогообложения. Кривая Лаффера.
38. Государственный бюджет. Государственный долг.
39. Банки и их функции. Банковская система.
40. Общее макроэкономическое равновесие.

***Критерии оценки:***

Приведены в разделе 2

### **2. *Наименование:* КОНТРОЛЬНАЯ РАБОТА**

***Представление в ФОС: перечень заданий***

## **ЗАДАНИЯ НА КОНТРОЛЬНУЮ РАБОТУ:**

### **Вариант 1**

1. КАКИЕ ФАКТОРЫ ОБЕСПЕЧИВАЮТ ДВИЖЕНИЕ ПО КРИВОЙ СПРОСА, А КАКИЕ ЕЕ СДВИГАЮТ?
2. ПОДТВЕРДИТЕ ИЛИ ОПОВЕРГНИТЕ СЛЕДУЮЩЕЕ УТВЕРЖДЕНИЕ: «В КРАТКОСРОЧНОМ ПЕРИОДЕ ВСЕ ИЗДЕРЖКИ (ЗАТРАТЫ) ФИРМЫ ЯВЛЯЮТСЯ ПОСТОЯННЫМИ».
3. КАК МОНОПОЛИСТ ЗНАЯ ЭЛАСТИЧНОСТЬ СПРОСА МОЖЕТ ОПРЕДЕЛИТЬ МАКСИМАЛЬНУЮ ВЫРУЧКУ?
4. ПОЧЕМУ В ЭКОНОМИЧЕСКОЙ СИСТЕМЕ НЕ СУЩЕСТВУЕТ ЕДИНОЙ СТАВКИ ЗАРАБОТНОЙ ПЛАТЫ?
5. ЧТО ОЗНАЧАЕТ РАВНОВЕСИЕ ПРИ ОБМЕНЕ. ОТВЕТ ПРОИЛЛЮСТРИРУЙТЕ ГРАФИКОМ.

### **Вариант 2**

1. ПОДТВЕРДИТЕ ИЛИ ОПОВЕРГНИТЕ СЛЕДУЮЩЕЕ УТВЕРЖДЕНИЕ: «РАВНОВЕСИЕ НА ТОВАРНОМ РЫНКЕ ВСЕГДА СООТВЕТСТВУЕТ РАВЕНСТВУ ВЕЛИЧИНЫ СПРОСА И ПРЕДЛОЖЕНИЯ».
2. В ЧЕМ РАЗЛИЧИЕ ПОНЯТИЙ ДОХОД И ПРИБЫЛЬ ФИРМЫ?
3. ПОЧЕМУ ОЧЕНЬ ЧАСТО НА ОЛИГОПОЛИСТИЧЕСКОМ РЫНКЕ ФОРМИРУЕТСЯ ЖЕСТКОСТЬ ЦЕН? ПРИВЕДИТЕ ПРИМЕРЫ.
4. КАКИМ ОБРАЗОМ ПРОЦЕНТНАЯ СТАВКА ВЛИЯЕТ НА ПРИНЯТИЕ ИНВЕСТИЦИОННЫХ РЕШЕНИЙ НА РЫНКЕ КАПИТАЛА?
5. ЧТО ОЗНАЧАЕТ РАВНОВЕСИЕ В ПРОИЗВОДСТВЕ. ОТВЕТ ПРОИЛЛЮСТРИРУЙТЕ ГРАФИКОМ.

### **Вариант 3**

1. КАКИМ ОБРАЗОМ НА ТОВАРНОМ РЫНКЕ ПРОЯВЛЯЕТСЯ ВЗАИМНАЯ СВЯЗЬ МЕЖДУ СПРОСОМ И ПРЕДЛОЖЕНИЕМ?
2. ПРИВЕДИТЕ ПРИМЕРЫ ПРЯМЫХ И КОСВЕННЫХ ИЗДЕРЖЕК. К КАКИМ ПОСЛЕДСТВИЯМ ВЕДЕТ РОСТ КОСВЕННЫХ ИЗДЕРЖЕК?
3. ПОЧЕМУ РЫНКИ ТОВАРОВ И УСЛУГ НЕ ЯВЛЯЮТСЯ КОНКУРЕНТНЫМИ? ОТВЕТ ОБОСНУЙТЕ.
4. КАК СООТНОСЯТСЯ ВЕЛИЧИНЫ ЦЕНЫ ЗЕМЛИ И РЕНТЫ? ОТВЕТ ОБЪЯСНИТЕ.
5. СФОРМУЛИРУЙТЕ ЗАКОН ВАЛЬРАСА. КАКОВЫ ЕГО НЕДОСТАТКИ?

### **Вариант 4.**

1. КАКИЕ ФАКТОРЫ ОБЕСПЕЧИВАЮТ ДВИЖЕНИЕ ПО КРИВОЙ ПРЕДЛОЖЕНИЯ, А КАКИЕ ЕЕ СДВИГ?
2. НА ОСНОВЕ КАКОГО ВИДА ИЗДЕРЖЕК ФОРМИРУЕТСЯ ЦЕНА ПРОДУКЦИИ? ОТВЕТ ОБОСНУЙТЕ. ПОЧЕМУ НА МОНОПОЛИСТИЧЕСКИХ РЫНКАХ ВОЗМОЖНА ЦЕНОВАЯ ДИСКРИМИНАЦИЯ?
3. КАК СООТНОСЯТСЯ ПОНЯТИЯ ТРУД, РАБОЧАЯ СИЛА И ТРУДОВЫЕ РЕСУРСЫ? КАКИЕ ИЗ НИХ НАИБОЛЕЕ ТОЧНО ОПИСЫВАЮТ РЫНОК ТРУДА?
4. ПОЧЕМУ РЫНОК ИМЕЕТ ПРОВАЛЫ? КАКОВЫ МЕТОДЫ БОРЬБЫ С НИМИ?

### **Вариант 5**

1. ПРИВЕДИТЕ ПРИМЕРЫ НЕЭЛАСТИЧНОГО И ЭЛАСТИЧНОГО СПРОСА. ПОЧЕМУ СПРОС НА ТОВАРЫ ПЕРВОЙ НЕОБХОДИМОСТИ НЕЭЛАСТИЧЕН?
2. ОБОСНУЙТЕ ВЫБОР ФИРМОЙ НЕОБХОДИМОГО МИНИМАЛЬНОГО ОБЪЕМА ПРОИЗВОДСТВА.
3. ПОЧЕМУ АРЕНДНАЯ ПЛАТА УЧАСТКА НИЖЕ ЕГО ЦЕНЫ?
4. КАКОВЫ ОСОБЕННОСТИ ЕСТЕСТВЕННЫХ МОНОПОЛИЙ И МЕТОДЫ ИХ ГОСУДАРСТВЕННОГО РЕГУЛИРОВАНИЯ?
5. РАССМОТРИТЕ СУЩНОСТЬ И ВИДЫ ВНЕШНИХ ЭФФЕКТОВ. КАКИЕ МЕТОДЫ РЕГУЛИРОВАНИЯ МОГУТ ПРИМЕНЯТЬСЯ ДЛЯ СНИЖЕНИЯ ОТРИЦАТЕЛЬНЫХ ВНЕШНИХ ЭФФЕКТОВ?

### **Вариант 6**

1. КАКИЕ ФАКТОРЫ ОПРЕДЕЛЯЮТ ЭЛАСТИЧНОСТЬ СПРОСА?
2. ЧТО ТАКОЕ КРИТИЧЕСКИЙ ОБЪЕМ ПРОИЗВОДСТВА? КАКИЕ ФАКТОРЫ ЕГО ОПРЕДЕЛЯЮТ?
3. С КАКОЙ ЦЕЛЬЮ ФИРМЫ НА ОЛИГОПОЛЬНОМ РЫНКЕ ВЕДУТ ЦЕНОВУЮ ВОЙНУ? КАКОВЫ ЕЕ ПОСЛЕДСТВИЯ?
4. ПОЧЕМУ В РЫНОЧНОЙ ЭКОНОМИКЕ НЕ СУЩЕСТВУЕТ ЕДИНОЙ СТАВКИ ПРОЦЕНТА? ПРИВЕДИТЕ ПРИМЕРЫ ДИФФЕРЕНЦИАЦИИ СТАВОК ПРОЦЕНТА НА РЫНКЕ КАПИТАЛА.
5. КАКОВО ЗНАЧЕНИЕ ОПТИМУМА ПАРЕТО В АНАЛИЗЕ РЫНОЧНОГО РАВНОВЕСИЯ. КАКОВЫ ЕГО

НЕДОСТАТКИ?

**Вариант 7**

1. КАКОВЫ ПОСЛЕДСТВИЯ (ИЗМЕНЕНИЯ ЦЕН И ОБЪЕМОВ ПРОДАЖ) ФОРМИРОВАНИЯ ДЕФИЦИТА И ИЗБЫТКА НА ТОВАРНОМ РЫНКЕ?
2. В ЧЕМ ОТЛИЧИЕ БУХГАЛТЕРСКОЙ И ЭКОНОМИЧЕСКОЙ ПРИБЫЛИ? МОЖЕТ ЛИ ЭКОНОМИЧЕСКАЯ ПРИБЫЛЬ РАВНЯТЬСЯ НУЛЮ?
3. СРАВНИТЕ МОНОПОЛИЮ И МОНОПОЛИСТИЧЕСКУЮ КОНКУРЕНЦИЮ. УКАЖИТЕ СХОДСТВА И РАЗЛИЧИЯ.
4. КАКИМ ОБРАЗОМ ФОРМИРУЕТСЯ ИНДИВИДУАЛЬНОЕ И ОТРАСЛЕВОЕ ПРЕДЛОЖЕНИЕ ТРУДА?
5. В ЧЕМ СУЩНОСТЬ АСИММЕТРИИ ИНФОРМАЦИИ. КАКОВЫ ЕЕ ПОСЛЕДСТВИЯ

**Вариант 8**

1. В ЧЕМ ЭКОНОМИЧЕСКИЙ СМЫСЛ ПОНЯТИЙ «ИЗЛИШЕК ПОТРЕБИТЕЛЯ» И «ИЗЛИШЕК ПРОИЗВОДИТЕЛЯ»?
2. КАКИМ ОБРАЗОМ ЦЕНА И ИЗДЕРЖКИ ВЛИЯЮТ НА ВЕЛИЧИНУ ПРИБЫЛИ ФИРМЫ. ОТВЕТ ПРОИЛЛЮСТРИРУЙТЕ ГРАФИЧЕСКИ.
3. КАК ВЛИЯЕТ МИНИМАЛЬНЫЙ РАЗМЕР ОПЛАТЫ ТРУДА НА УСТАНОВЛЕНИЕ РАВНОВЕСИЯ НА РЫНКЕ ТРУДА?
4. ПРИВЕДИТЕ ПОДХОДЫ К КЛАССИФИКАЦИИ РЫНОЧНЫХ СТРУКТУР. КАКИЕ ПОКАЗАТЕЛИ ИСПОЛЬЗУЮТСЯ ДЛЯ ИХ ОПРЕДЕЛЕНИЯ?
5. ПОЧЕМУ ПРОИЗВОДСТВО ОБЩЕСТВЕННЫХ ТОВАРОВ ЯВЛЯЕТСЯ ГОСУДАРСТВЕННОЙ ФУНКЦИЕЙ?

**Вариант 9**

1. КАК ИЗМЕНИТСЯ РАВНОВЕСИЕ НА РЫНКЕ ТОВАРА, ЕСЛИ ГОСУДАРСТВО УВЕЛИЧИТ ЕГО ЗАКУПКИ? КАК ДАННАЯ МЕРА ПОВЛИЯЕТ НА ЦЕНЫ ТОВАРОВ-ЗАМЕНИТЕЛЕЙ?
2. ЧТО ОТНОСИТСЯ К ПРЯМЫМ ИЗДЕРЖКАМ ПРОИЗВОДСТВА? КАКОВЫ МЕТОДЫ ИХ СНИЖЕНИЯ?
3. КАКИЕ МЕРЫ АНТИМОНОПОЛЬНОЙ ПОЛИТИКИ ИСПОЛЬЗУЮТСЯ ДЛЯ РЕГУЛИРОВАНИЯ МОНОПОЛИЙ? ОБОСНУЙТЕ ИХ ЭФФЕКТИВНОСТЬ.
4. КАКИЕ ФАКТОРЫ ОПРЕДЕЛЯЮТ СПРОС И ПРЕДЛОЖЕНИЕ ФАКТОРОВ ПРОИЗВОДСТВА?
5. В ЧЕМ СОСТОИТ ПРОБЛЕМА СООТНОШЕНИЯ ЭФФЕКТИВНОСТИ И СПРАВЕДЛИВОСТИ РЫНКА?

**Вариант 10**

**ДАЙТЕ ОПРЕДЕЛЕНИЯ ЭКОНОМИЧЕСКИМ КАТЕГОРИЯМ, ПРИВЕДЕННЫМ НИЖЕ:**

1. СОВОКУПНОСТЬ ВСЕХ ЧАСТНЫХ ХОЗЯЙСТВЕННЫХ ЯЧЕЕК ВНУТРИ СТРАНЫ, ДЕЯТЕЛЬНОСТЬ КОТОРЫХ НАПРАВЛЕНА НА УДОВЛЕТВОРЕНИЕ СОБСТВЕННЫХ ПОТРЕБНОСТЕЙ.
2. СУММАРНЫЙ ДЕНЕЖНЫЙ ДОХОД НАЦИИ, ПОЛУЧЕННЫЙ В ОБМЕН НА ПРЕДЛОЖЕНИЕ ФАКТОРОВ ПРОИЗВОДСТВА (СУММА ФАКТОРНЫХ ДОХОДОВ).
3. ЭКОНОМИКА, НЕ ИМЕЮЩАЯ ЭКОНОМИЧЕСКИХ СВЯЗЕЙ С ВНЕШНИМ МИРОМ (ЗАГРАНИЦЕЙ).
4. ПОТОК РАСХОДОВ ПРЕДПРИНИМАТЕЛЕЙ НА УВЕЛИЧЕНИЕ ИЛИ ПОДДЕРЖАНИЕ ОБЪЕМА РЕАЛЬНОГО ОСНОВНОГО КАПИТАЛА (CAPITAL STOCK), ПРИРОСТ ТОВАРНО-МАТЕРИАЛЬНЫХ ЦЕННОСТЕЙ, А ТАКЖЕ РАСХОДЫ ДОМАШНИХ ХОЗЯЙСТВ НА ЖИЛИЩНОЕ СТРОИТЕЛЬСТВО.
5. ЧАСТЬ ЛИЧНОГО ДОХОДА ЛИБО ДОХОДА КОМПАНИИ (НЕРАСПРЕДЕЛЕННАЯ ПРИБЫЛЬ, КОТОРАЯ НЕ РАСХОДУЕТСЯ НА ТЕКУЩЕЕ ПОТРЕБЛЕНИЕ).

**Вариант 11**

**ЧТО ИЗ ПЕРЕЧИСЛЕННОГО ОТНОСИТСЯ К ПОТОКАМ И ЧТО К ЗАПАСАМ?**

1. ОБЩЕЕ КОЛИЧЕСТВО ИНОСТРАННЫХ ТУРИСТОВ, ПОСЕТИВШИХ РФ НА ПЕРВОЕ ЯНВАРЯ ТЕКУЩЕГО ГОДА.
2. СРЕДНЕЕ КОЛИЧЕСТВО ИНОСТРАННЫХ ТУРИСТОВ, ПОСЕЩАЮЩИХ РФ В ГОД.
3. КОЛИЧЕСТВО СТУДЕНТОВ ИЖГТУ НА НАЧАЛО УЧЕБНОГО ГОДА.
4. ЕЖЕГОДНЫЙ НАБОР СТУДЕНТОВ НА ЭКОНОМИЧЕСКИЙ ФАКУЛЬТЕТ.
5. В МИКРОЭКОНОМИКЕ: ВЫРУЧКА, ИЗДЕРЖКИ, ПРИБЫЛЬ ФИРМЫ.
6. ОБЩАЯ СТОИМОСТЬ ОСНОВНЫХ ФОНДОВ (КАПИТАЛЬНЫХ РЕСУРСОВ) В РФ ПО ДАННЫМ

ГОСКОМСТАТА ЗА ПРЕДЫДУЩИЙ ГОД.

7. ЗАРПЛАТА, РУБЛЕЙ В МЕСЯЦ.

8. ОБЪЕМ ВНЕШНЕЙ ЗАДОЛЖЕННОСТИ РОССИИ НА НАЧАЛО ГОДА.

9. АМОРТИЗАЦИОННЫЕ ОТЧИСЛЕНИЯ ФИРМЫ.

10. ОБЩАЯ СТОИМОСТЬ ОБОРУДОВАНИЯ КОМПАНИИ ПОСЛЕ ПЕРЕОЦЕНКИ В МАРТЕ ТЕКУЩЕГО ГОДА.

11. СУММА ЗАДОЛЖЕННОСТИ НА БАНКОВСКОЙ КРЕДИТНОЙ КАРТЕ НА НАЧАЛО МЕСЯЦА.

#### **Вариант 12**

##### **ДОПОЛНИТЕ ПРЕДЛОЖЕНИЯ:**

1. РОСТ НАЛОГОВ ПРИ ПРОЧИХ РАВНЫХ УСЛОВИЯХ ПРИВЕДЕТ К \_\_\_\_\_ БЮДЖЕТНОГО ДЕФИЦИТА.

2. РОСТ ПРОФИЦИТА БЮДЖЕТА МОЖЕТ БЫТЬ ВЫЗВАН \_\_\_\_\_  
объема государственных закупок.

3. ЕСЛИ ИМЕЛ МЕСТО ДЕФИЦИТ БЮДЖЕТА, УМЕНЬШЕНИЕ ОБЪЕМА ГОСУДАРСТВЕННЫХ ТРАНСФЕРТОВ ПРИ ПРОЧИХ РАВНЫХ УСЛОВИЯХ ПРИВЕДЕТ К ЕГО \_\_\_\_; ЕСЛИ ЖЕ ИЗНАЧАЛЬНО ИМЕЛ МЕСТО ПРОФИЦИТ, ТО УМЕНЬШЕНИЕ ТРАНСФЕРТОВ ПРИВЕДЕТ К ЕГО \_\_\_\_\_.

4. ДЕФИЦИТ БЮДЖЕТА ОЗНАЧАЕТ, ЧТО ГОСУДАРСТВЕННЫЕ СБЕРЕЖЕНИЯ ИМЕЮТ ЗНАК \_\_\_\_.

5. ЕСЛИ ВЕЛИЧИНА ЧИСТОГО ЭКСПОРТА ОТРИЦАТЕЛЬНА, ТО ЭТО ОЗНАЧАЕТ, ЧТО \_\_\_\_\_ БОЛЬШЕ \_\_\_\_\_. 6. ЛЮБАЯ СТРАНА МИРА СТРЕМИТСЯ К ТОМУ, ЧТОБЫ ЧИСТЫЙ ЭКСПОРТ ИМЕЛ ЗНАК «\_\_\_\_\_».

7. ОСНОВНОЙ СОСТАВНОЙ ЧАСТЬЮ ДОХОДОВ ГОСУДАРСТВЕННОГО БЮДЖЕТА ЯВЛЯЮТСЯ \_\_\_\_\_. ПРИ ПОДСЧЕТЕ ВВП ПО РАСХОДАМ ИЗ РАСХОДОВ ГОСУДАРСТВА УЧИТЫВАЮТСЯ ТОЛЬКО ГОСЗАКУПКИ И НЕ УЧИТЫВАЮТСЯ И \_\_\_\_\_.

8. РОСТ ДЕФИЦИТА ТОРГОВОГО БАЛАНСА МОЖЕТ БЫТЬ ВЫЗВАН \_\_\_\_\_  
\_\_\_\_\_ объемом импорта.

#### **Вариант 13**

**ЧТО ИЗ НИЖЕПЕРЕЧИСЛЕННОГО ОТНОСИТСЯ К ИНЪЕКЦИЯМ, А ЧТО К ИЗЪЯТИЯМ? В ДАННОМ ПЕРЕЧНЕ ЕСТЬ ТАКЖЕ ВЕЛИЧИНЫ, КОТОРЫЕ НЕ ОТНОСЯТСЯ НИ К ОДНОЙ ИЗ ГРУПП.**

1. ПОСОБИЕ ПО БЕЗРАБОТИЦЕ.

2. ПРОЦЕНТЫ, ВЫПЛАЧЕННЫЕ ГОСУДАРСТВОМ ДОМАШНИМ ХОЗЯЙСТВАМ ПО ГОСУДАРСТВЕННЫМ ОБЛИГАЦИЯМ.

3. ДЕНЬГИ, ПОТРАЧЕННЫЕ СЕМЬЕЙ НА ПОКУПКУ НОВОЙ МАШИНЫ.

4. ДЕНЬГИ, ПОТРАЧЕННЫЕ ГОСУДАРСТВОМ НА ПОСТРОЙКУ ДОРОГ, РАЗВИТИЕ ИНФРАСТРУКТУРЫ.

5. ДЕНЬГИ, ЗАТРАЧЕННЫЕ РОССИЙСКИМ ТУРИСТОМ В ЛОНДОНЕ ЗА ПУТЕШЕСТВИЕ ПО ТЕМЗЕ.

6. ДЕНЬГИ, ЗАТРАЧЕННЫЕ РОССИЙСКИМ ТУРИСТОМ В САНКТ- ПЕТЕРБУРГЕ ЗА ПУТЕШЕСТВИЕ ПО НЕВЕ.

7. ДЕНЬГИ, ЗАТРАЧЕННЫЕ ИНОСТРАННЫМ ТУРИСТОМ В МОСКВЕ ЗА ПУТЕШЕСТВИЕ ПО ТРЕТЬЯКОВСКОЙ ГАЛЕРЕЕ.

8. НАЛОГ НА ПРИБЫЛЬ, ЗАТРАЧЕННЫЙ ФИРМОЙ.

9. ПОДОХОДНЫЙ НАЛОГ, ЗАПЛАЧЕННЫЙ ДОМАШНИМ ХОЗЯЙСТВОМ.

#### **Вариант 14.**

**В КАКИХ СЛУЧАЯХ ПРОБЛЕМЫ И ПРЕДМЕТЫ ИЗУЧЕНИЯ ЯВЛЯЮТСЯ МИКРОЭКОНОМИЧЕСКИМИ, В КАКИХ – МАКРОЭКОНОМИЧЕСКИМИ И ПОЧЕМУ?**

1. СТРАТЕГИЯ ПОВЕДЕНИЯ СТРАН-УЧАСТНИЦ КАРТЕЛЯ НА МИРОВОМ РЫНКЕ НЕФТИ.

2. ПОСЛЕДСТВИЯ ПОВЫШЕНИЯ МИРОВЫХ ЦЕН НА СЕЛЬСКОХОЗЯЙСТВЕННОЕ СЫРЬЕ ДЛЯ ЭКОНОМИКИ РОССИИ.



3. УВЕЛИЧЕНИЕ ВЫРУЧКИ В ПАРФЮМЕРНОМ МАГАЗИНЕ В ПРЕД ПРАЗДНИЧНЫЕ ДНИ.
4. СЕЗОННЫЙ ВСПЛЕСК РОЗНИЧНЫХ ПРОДАЖ ПЕРЕД НОВЫМ ГОДОМ В СТРАНЕ
5. СНИЖЕНИЕ ИНФЛЯЦИИ В РОССИИ.
6. КОНКУРЕНЦИЯ ОПЕРАТОРОВ МОБИЛЬНОЙ СВЯЗИ В МОСКВЕ.
7. БРАТЬ ЛИ ПРАВИТЕЛЬСТВУ НОВЫЙ ЗАЕМ У МЕЖДУНАРОДНЫХ ФИНАНСОВЫХ ОРГАНИЗАЦИЙ?
8. БРАТЬ ЛИ ФИРМЕ КРЕДИТ ДЛЯ ОСУЩЕСТВЛЕНИЯ ИНВЕСТИЦИЙ?
9. РОСТ ДОЛИ СБЕРЕЖЕНИЙ В ЕВРО У РОССИЙСКИХ ГРАЖДАН.
10. ВЕЛИЧИНЫ СПРОСА И ПРЕДЛОЖЕНИЯ НА ЧАСТНОМ РЫНКЕ ЗА ОПРЕДЕЛЕННЫЙ ПЕРИОД ВРЕМЕНИ.
11. СБЕРЕЖЕНИЯ ДОМОХОЗЯЙСТВ КАК РАЗНИЦА МЕЖДУ ДОХОДАМИ И РАСХОДАМИ В ЕДИНИЦУ ВРЕМЕНИ.
12. СОКРАЩЕНИЕ ОБЪЕМА ПРЕДЛОЖЕНИЯ ПШЕНИЦЫ В РЕГИОНЕ В НЕУРОЖАЙНЫЙ ГОД.

#### **Вариант 15**

#### **В КАКОМ СЛУЧАЕ ИМЕЕТ МЕСТО АНАЛИЗ EX ANTE И В КАКОМ – EX POST?**

1. Подсчет величины ВВП прошедшего года, величина которого по расходам должна равняться величине по доходам.
2. Прогнозирование ВВП будущего года с разбивкой на статьи расходов и доходов.
3. По разным оценкам экономический рост в стране в будущем году составит от 3,3 до 3,8 %.
4. В 2015 г. инфляция в РФ составила 8,8 %, в 2016 – 6,1 %, в 2017 – 6,6 %, в 2018 – 6,5 %.
5. Прогноз Минэкономразвития по инфляции на текущий год составляет 5,8 %.
6. В 2018 г. по индексу потребительских цен в РФ наблюдалась инфляция, а по дефлятору ВВП – дефляция.

#### **Вариант 16**

#### **В КАЖДОЕ ИЗ СЛЕДУЮЩИХ УТВЕРЖДЕНИЙ ИЛИ ОПРЕДЕЛЕНИЙ ВСТАВЬТЕ НЕОБХОДИМЫЙ ТЕРМИН:**

1. \_\_\_\_\_ – ПРЕДСТАВЛЯЕТ СОБОЙ СОВОКУПНУЮ СТОИМОСТЬ ВСЕХ КОНЕЧНЫХ ТОВАРОВ И УСЛУГ, ПРОИЗВЕДЕННЫХ НА ТЕРРИТОРИИ ДАННОЙ СТРАНЫ ЗА ОПРЕДЕЛЕННЫЙ ПЕРИОД ВРЕМЕНИ, ВЫРАЖЕННУЮ В ДЕНЕЖНОЙ ФОРМЕ
2. \_\_\_\_\_ – ПРЕДСТАВЛЯЕТ СОБОЙ СУММУ ПЕРВИЧНЫХ ДОХОДОВ, ЗАРАБОТАННЫХ РЕЗИДЕНТАМИ ДАННОЙ СТРАНЫ В СВЯЗИ С ИХ УЧАСТИЕМ В ПРОИЗВОДСТВЕ КАК ВВП ДАННОЙ СТРАНЫ, ТАК И ВВП ДРУГИХ СТРАН.
3. \_\_\_\_\_ – РАССЧИТЫВАЕТСЯ КАК РАЗНОСТЬ МЕЖДУ СТОИМОСТЬЮ ПРОДУКЦИИ, ПРОИЗВЕДЕННОЙ ФИРМОЙ, И СТОИМОСТЬЮ ТОВАРОВ и услуг, полностью потребленных в процессе производства.
4. \_\_\_\_\_ – ВКЛЮЧАЕТ СТОИМОСТЬ ПРОДУКЦИИ, НАПРАВЛЯЕМОЙ В ДАЛЬНЕЙШИЙ ПРОЦЕСС ПРОИЗВОДСТВА.
5. \_\_\_\_\_ – ЭТО ВВП, РАССЧИТАННЫЙ В ЦЕНАХ ТЕКУЩЕГО ГОДА
6. \_\_\_\_\_ – ЭТО ВВП, РАССЧИТАННЫЙ В ЦЕНАХ БАЗОВОГО ГО

#### **Вариант 17**

#### **КАКИЕ ИЗ ПРИВЕДЕННЫХ НИЖЕ УТВЕРЖДЕНИЙ ЯВЛЯЮТСЯ ВЕРНЫМИ?**

1. При сложившемся уровне цен объем номинального ВВП определяется физическими объемами производства, а при данных физических объемах производства величина номинального ВВП зависит от динамики

- ЦЕН.
2. Если в течение данного года цены и номинальный ВВП выросли в одинаковой пропорции, то реальный ВВП не изменится.
  3. Дефлятор ВВП включает цены значительно большей корзины благ, чем индекс потребительских цен.
  4. Если в течение двух предыдущих лет номинальный ВВП увеличился с 500 млрд руб. до 560 млрд руб., а дефлятор ВВП за эти два года изменился со 125 до 140 %, то это означает, что реальный ВВП не изменился.
  5. Если покупательная способность денег упала на 20 %, то это означает, что темп инфляции составил 25 %.

**Вариант 18**

**ВЫБЕРИТЕ, К КАКОМУ ВИДУ БЕЗРАБОТИЦЫ (ФРИКЦИОННОЙ, СТРУКТУРНОЙ, ЦИКЛИЧЕСКОЙ) ОТНОСЯТСЯ СЛЕДУЮЩИЕ СИТУАЦИИ:**

1. Квалифицированный повар увольняется по собственному желанию с целью поиска более высокооплачиваемой работы;
2. Рабочий плавильного цеха уволен с работы в связи с экономическим кризисом;
3. Чиновник не вышел на работу по болезни;
4. Преподаватель вуза нашел работу в другом вузе, уволился, но еще не приступил к новой работе;
5. Шахтер участвует в забастовке;
6. Неблагоприятная рыночная конъюнктура, связанная с общеэкономическим спадом в Европе, вынуждает автомобильную компанию уволить сотни своих работников;

**Вариант 19**

**ЧТО ИЗ ПЕРЕЧИСЛЕННОГО ЯВЛЯЕТСЯ ДЕНЬГАМИ (УКАЗАТЬ, В КАКОЙ ИЗ ДЕНЕЖНЫХ АГРЕГАТОВ ВХОДЯТ) И ЧТО НЕ ВХОДИТ НИ В ОДИН ИЗ ДЕНЕЖНЫХ АГРЕГАТОВ. ЧТО ТАКОЕ «ПОЧТИ ДЕНЬГИ»?**

1. Банкноты Центрального банка.
2. Кредитные карты.
3. Наличные деньги.
4. Дорожные чеки.
5. Мелкие срочные депозиты.
6. Разменные монеты.
7. Разменные монеты иностранных государств.
8. Чековые депозиты.
9. Краткосрочные ценные бумаги частных фирм.
10. Крупные срочные депозиты.
11. Бумажные деньги.
12. Доллары США.
13. Депозиты до востребования.
14. Краткосрочные государственные ценные бумаги.
15. Старинные золотые монеты.
16. Долгосрочные государственные облигации.
17. Рубли бывшего СССР.

**КРИТЕРИИ ОЦЕНКИ:**

Приведены в разделе 2

### **3. НАИМЕНОВАНИЕ: ТЕСТИРОВАНИЕ**

#### **ПРЕДСТАВЛЕНИЕ В ФОС: ПРИМЕРНЫЙ ПЕРЕЧЕНЬ ТЕСТОВЫХ ЗАДАНИЙ**

**1. НАИБОЛЕЕ ПОЛНЫМ ОПРЕДЕЛЕНИЕМ ПРЕДМЕТА МИКРОЭКОНОМИКИ ЯВЛЯЕТСЯ:**

- a. ЭФФЕКТИВНОЕ ИСПОЛЬЗОВАНИЕ ОГРАНИЧЕННЫХ РЕСУРСОВ;
- b. МАКСИМАЛЬНОЕ УДОВЛЕТВОРЕНИЕ ПОТРЕБИТЕЛЕЙ;
- c. ПРОИЗВОДСТВО БЛАГ И ИХ РАСПРЕДЕЛЕНИЕ;
- d. ПОВЕДЕНИЕ ЭКОНОМИЧЕСКИХ СУБЪЕКТОВ РЫНКА В УСЛОВИЯХ ЭКОНОМИЧЕСКОГО ВЫБОРА.

**2. К МЕТОДАМ МИКРОЭКОНОМИЧЕСКОГО АНАЛИЗА НЕ ОТНОСЯТСЯ:**

- a. ПРЕДЕЛЬНЫЙ;
- b. ФУНКЦИОНАЛЬНЫЙ;
- c. НАУЧНОЙ АБСТРАКЦИИ;
- d. АГРЕГИРОВАНИЯ (СОВОКУПНЫХ ВЕЛИЧИН)

**3. ОРДИНАЛИСТСКИЙ ( ПОРЯДКОВЫЙ) ПОДХОД К АНАЛИЗУ ПОЛЕЗНОСТИ ОТЛИЧАЕТСЯ ОТ КАРДИНАЛИСТСКОГО (КОЛИЧЕСТВЕННЫЙ) ТЕМ, ЧТО:**

- a. ОСНОВАН НА КОЛИЧЕСТВЕННОМ ИЗМЕРЕНИИ ПОЛЕЗНОСТИ;
- b. НЕ РАССМАТРИВАЕТ СУБЪЕКТИВНЫЕ ПРЕДПОЧТЕНИЯ;
- c. ОСНОВАН НА СРАВНИМОСТИ И УПОРЯДОЧЕННОСТИ (РАНЖИРОВАННОСТИ) ТОВАРНЫХ НАБОРОВ ПО ИХ ПРЕДПОЧТИТЕЛЬНОСТИ;
- d. НЕ ИСПОЛЬЗУЕТ ОПТИМИЗАЦИОННЫХ МОДЕЛЕЙ.

**4. КРИВАЯ БЕЗРАЗЛИЧИЯ ПОКАЗЫВАЕТ РАЗЛИЧНЫЕ КОМБИНАЦИИ ДВУХ БЛАГ, ИМЕЮЩИХ:**

- a) ОДИНАКОВУЮ ПОЛЕЗНОСТЬ;
- b) РАЗНУЮ ПОЛЕЗНОСТЬ;
- c) ОДИНАКОВУЮ ЦЕНУ;
- d) ОДИНАКОВЫЙ УРОВЕНЬ ДЕНЕЖНОГО ДОХОДА.

**5. ПОЛОЖЕНИЕ И НАКЛОН КРИВОЙ БЕЗРАЗЛИЧИЯ ДЛЯ ОТДЕЛЬНОГО ПОТРЕБИТЕЛЯ ОБУСЛОВЛЕННЫ:**

- a) РАЗМЕРАМИ ДОХОДА;
- b) ЦЕНАМИ ПОКУПАЕМЫХ БЛАГ;
- c) ПРЕДЕЛЬНОЙ НОРМОЙ ЗАМЕЩЕНИЯ;
- d) ЗАКОНОМ СПРОСА.

**6. ПРЕДЕЛЬНАЯ НОРМА ЗАМЕЩЕНИЯ БЛАГА  $Y$  БЛАГОМ  $X$  ОЗНАЧАЕТ:**

- a) ОТ КАКОГО КОЛИЧЕСТВА ЕДИНИЦ БЛАГА  $Y$  ПОТРЕБИТЕЛЬ ГОТОВ ОТКАЗАТЬСЯ, ЧТОБЫ ПРИОБРЕСТИ ДОПОЛНИТЕЛЬНУЮ ЕДИНИЦУ БЛАГА  $X$ ;
- b) СКОЛЬКО ЕДИНИЦ БЛАГА  $X$  ПОТРЕБИТЕЛЬ ПРИОБРЕТЕТ, КОГДА ЦЕНА БЛАГА  $Y$  УМЕНЬШИТСЯ НА ЕДИНИЦУ;
- c) В КАКОЙ СТЕПЕНИ УВЕЛИЧИТСЯ ПРЕДЕЛЬНАЯ ПОЛЕЗНОСТЬ, ЕСЛИ ПОТРЕБЛЕНИЕ БЛАГ  $X$  И  $Y$  УВЕЛИЧИТСЯ НА ЕДИНИЦУ;
- d) СКОЛЬКО ЕДИНИЦ БЛАГА  $X$  ПОТРЕБИТЕЛЬ ПРИОБРЕТЕТ, КОГДА ЕГО ДОХОД ВОЗРАСТАЕТ.

**7. БЮДЖЕТНАЯ ЛИНИЯ ПОКАЗЫВАЕТ:**

- a) РАЗЛИЧНЫЕ КОМБИНАЦИИ ДВУХ БЛАГ, КОТОРЫЕ ПОТРЕБИТЕЛЬ МОЖЕТ ПРИОБРЕСТИ ЗА РАВНЫЙ ДОХОД;
- b) РАЗЛИЧНЫЕ КОМБИНАЦИИ ДВУХ БЛАГ, ОДИН ИЗ КОТОРЫХ ПОТРЕБИТЕЛЬ МОЖЕТ ПРИОБРЕСТИ, ПОЛНОСТЬЮ ИСТРАТИВ СВОЙ ДОХОД;
- c) РАЗЛИЧНЫЕ КОМБИНАЦИИ ДВУХ БЛАГ, КОТОРЫЕ ПОТРЕБИТЕЛЬ МОЖЕТ ПРИОБРЕСТИ ЗА РАЗНЫЙ ДОХОД;

- d) РАВНЫЕ КОМБИНАЦИИ ДВУХ БЛАГ, КОТОРЫЕ ПОТРЕБИТЕЛЬ МОЖЕТ ПРИОБРЕСТИ ЗА РАВНЫЙ ДОХОД.

**8. ЕСЛИ ДОХОД УВЕЛИЧИВАЕТСЯ ПРИ НЕИЗМЕННЫХ ЦЕНАХ, ТО БЮДЖЕТНАЯ ЛИНИЯ :**

- a) СДВИГАЕТСЯ ПАРАЛЛЕЛЬНО ВПРАВО;
- b) СДВИГАЕТСЯ ПАРАЛЛЕЛЬНО ВЛЕВО;
- c) СДВИГАЕТСЯ ТОЛЬКО ПО ОДНОЙ ИЗ ОСЕЙ;
- d) ОСТАЕТСЯ В ТОМ ЖЕ ПОЛОЖЕНИИ.

**9. ЕСЛИ ИЗМЕНЯЕТСЯ ЦЕНА ТОЛЬКО НА ОДНО ИЗ БЛАГ, ТО БЮДЖЕТНАЯ ЛИНИЯ:**

- a) СДВИГАЕТСЯ ПАРАЛЛЕЛЬНО ВПРАВО;
- b) СДВИГАЕТСЯ ПАРАЛЛЕЛЬНО ВЛЕВО;
- c) СДВИГАЕТСЯ ТОЛЬКО ПО ОДНОЙ ИЗ ОСЕЙ;
- d) ОСТАЕТСЯ В ТОМ ЖЕ ПОЛОЖЕНИИ.

**10. ТОЧКИ ПРАВЕЕ БЮДЖЕТНОЙ ЛИНИИ ПОКАЗЫВАЮТ, ЧТО:**

- a) ДОХОД ТРАТИТСЯ ПОЛНОСТЬЮ;
- b) ДАННЫЕ ТОВАРЫ НЕДОСТУПНЫ ПРИ ДАННОМ ДОХОДЕ;
- c) ДОХОД ТРАТИТСЯ НЕПОЛНОСТЬЮ;
- d) ДАННЫЕ ТОВАРЫ НЕ ПРЕДСТАВЛЯЮТ ИНТЕРЕСА ДЛЯ ПОТРЕБИТЕЛЯ.

**11. ГРАФИЧЕСКОЕ РАВНОВЕСИЕ ПОТРЕБИТЕЛЯ – ЭТО:**

- a) ЛЮБОЕ ПЕРЕСЕЧЕНИЕ КРИВОЙ БЕЗРАЗЛИЧИЯ И БЮДЖЕТНОЙ ЛИНИИ;
- b) ЛЮБАЯ ТОЧКА НА БЮДЖЕТНОЙ ЛИНИИ;
- c) ТОЧКА КАСАНИЯ БЮДЖЕТНОЙ ЛИНИИ И КРИВОЙ БЕЗРАЗЛИЧИЯ;
- d) ЛЮБАЯ ТОЧКА НА САМОЙ ВЫСОКОЙ ИЗ КРИВЫХ БЕЗРАЗЛИЧИЯ.

**12. ТЕОРИЯ ПОТРЕБИТЕЛЬСКОГО ПОВЕДЕНИЯ ПРЕДПОЛАГАЕТ, ЧТО ПОТРЕБИТЕЛЬ СТРЕМИТСЯ МАКСИМИЗИРОВАТЬ :**

- a) ПРЕДЕЛЬНУЮ ПОЛЕЗНОСТЬ;
- b) ОБЩУЮ ПОЛЕЗНОСТЬ;
- c) ВЗВЕШЕННУЮ ПОЛЕЗНОСТЬ;
- d) КАЖДУЮ ИЗ ПЕРЕЧИСЛЕННЫХ ВЕЛИЧИН.

**13. КРИВАЯ «ЦЕНА – ПОТРЕБЛЕНИЕ» ПОКАЗЫВАЕТ ПОСЛЕДОВАТЕЛЬНОЕ ИЗМЕНЕНИЕ ПОЛОЖЕНИЯ РАВНОВЕСИЯ ПОТРЕБИТЕЛЯ В СООТВЕТСТВИИ:**

- a) С ИЗМЕНЕНИЕМ ЦЕНЫ ТОЛЬКО НА ОДНО ИЗ БЛАГ;
- b) С ИЗМЕНЕНИЕМ ЦЕН НА ОБА БЛАГА;
- c) С РАВНОМЕРНЫМ ИЗМЕНЕНИЕМ ДОХОДА;
- d) С ИЗМЕНЕНИЕМ ЦЕНЫ НА ОДНО ИЗ БЛАГ И ИЗМЕНЕНИЕМ ДОХОДА.

**14. КРИВАЯ «ДОХОД- ПОТРЕБЛЕНИЕ» ПОКАЗЫВАЕТ ПОСЛЕДОВАТЕЛЬНОЕ ИЗМЕНЕНИЕ ПОЛОЖЕНИЯ РАВНОВЕСИЯ ПОТРЕБИТЕЛЯ В СООТВЕТСТВИИ:**

- a) С ИЗМЕНЕНИЕМ ЕГО ДОХОДА ПРИ НЕИЗМЕННЫХ ЦЕНАХ;
- b) С РАВНОМЕРНЫМ ИЗМЕНЕНИЕМ ЦЕНЫ ТОЛЬКО НА ОДНО ИЗ БЛАГ;
- c) С ИЗМЕНЕНИЕМ ЦЕНЫ НА ОДНО ИЗ БЛАГ И ИЗМЕНЕНИЕМ ДОХОДА;
- d) С ИЗМЕНЕНИЕМ ЦЕН НА ОБА БЛАГА В РАЗНЫХ ПРОПОРЦИЯХ.

**15. ЭФФЕКТ ЗАМЕЩЕНИЯ – ЭТО УВЕЛИЧЕНИЕ ВЕЛИЧИНЫ СПРОСА НА БЛАГО, ВЫЗВАННОЕ:**

- a) ИЗМЕНЕНИЕМ ОБЩЕГО УРОВНЯ ЦЕН НА ВСЕ ТОВАРЫ;
- b) ИЗМЕНЕНИЕМ ВО ВКУСАХ ПОТРЕБИТЕЛЯ, ПРЕДПОЧИТАЮЩЕГО ПОКУПАТЬ ТОВАРЫ-ЗАМЕНИТЕЛИ;
- c) УМЕНЬШЕНИЕМ ЦЕНЫ НА ДАННОЕ БЛАГО ПРИ НЕИЗМЕННЫХ ЦЕНАХ НА ДРУГИЕ И НЕИЗМЕННОМ РЕАЛЬНОМ ДОХОДЕ;
- d) ИЗМЕНЕНИЕМ РЕАЛЬНОГО ДОХОДА ПРИ НЕИЗМЕННЫХ ОТНОСИТЕЛЬНЫХ ЦЕНАХ.

**16. ЭФФЕКТ ДОХОДА – ЭТО УВЕЛИЧЕНИЕ ВЕЛИЧИНЫ СПРОСА НА БЛАГО, ВЫЗВАННОЕ:**

- a) ИЗМЕНЕНИЕМ РЕАЛЬНОГО ДОХОДА ПРИ НЕИЗМЕННЫХ ОТНОСИТЕЛЬНЫХ ЦЕНАХ;
- b) 2 ИЗМЕНЕНИЕМ ОБЩЕГО УРОВНЯ ЦЕН НА ВСЕ ТОВАРЫ;
- c) ИЗМЕНЕНИЕМ ДОХОДА ПОТРЕБИТЕЛЯ, ВЫЗВАННОЕ СНИЖЕНИЕМ ЦЕНЫ НА ПРИОБРЕ-

ТАЕМОЕ БЛАГО;

- d) УМЕНЬШЕНИЕМ ЦЕНЫ НА ДАННОЕ БЛАГО ПРИ НЕИЗМЕННЫХ ЦЕНАХ НА ДРУГИЕ И ПРИ НЕИЗМЕННОМ РЕАЛЬНОМ ДОХОДЕ;

**17. Один из следующих признаков не относится к условиям совершенной конкуренции:**

- a) МНОЖЕСТВО ПРОДАВЦОВ И ПОКУПАТЕЛЕЙ ПРОДУКТА;  
b) ФИРМА САМОСТОЯТЕЛЬНО УСТАНАВЛИВАЕТ ЦЕНЫ;  
c) ОДНОРОДНОСТЬ ПРОДУКЦИИ;  
d) СВОБОДНЫЙ ВХОД И ВЫХОД ДРУГИХ ФИРМ НА РЫНОК ДАННОГО ПРОДУКТА.

**18. На рынке совершенной конкуренции количество продавцов:**

- a) ОДИН;  
b) НЕСКОЛЬКО;  
c) МНОГО;  
d) МНОЖЕСТВО.

**19. На рынке совершенной конкуренции продукт:**

- a) ОДНОРОДНЫЙ;  
b) ДИФФЕРЕНЦИРОВАННЫЙ;  
c) УНИКАЛЬНЫЙ;  
d) ВСЕ ОТВЕТЫ ВЕРНЫ.

**20. Доля продаж каждой конкурентной фирмы в отраслевом объеме продаж составляет:**

- a) БОЛЕЕ 1% ;  
b) МЕНЕЕ 1% ;  
c) 100% ;  
d) КОЛЕБЛЕТСЯ В ЗНАЧИТЕЛЬНЫХ ПРЕДЕЛАХ.

**21. Фирма в условиях совершенной конкуренции:**

- a) САМОСТОЯТЕЛЬНО УСТАНАВЛИВАЕТ ЦЕНЫ;  
b) ПРИНИМАЕТ ЦЕНУ, ЗАДАННУЮ РЫНКОМ;  
c) ЦЕНЫ УСТАНАВЛИВАЮТ ГОСУДАРСТВЕННЫЕ ОРГАНЫ;  
d) ОРИЕНТИРУЕТСЯ НА ЦЕНЫ ФИРМЫ-ЛИДЕРА.

**22. Наиболее полно соответствует условиям совершенной конкуренции один из следующих рынков:**

- a) АКЦИЙ И ОБЛИГАЦИЙ ФИРМ;  
b) ТЕЛЕФОННАЯ СВЯЗЬ;  
c) АВТОМОБИЛЕЙ;  
d) БЕНЗИНА.

**23. Кривая спроса на продукцию фирмы - совершенного конкурента:**

- a) ИМЕЕТ ОТРИЦАТЕЛЬНЫЙ НАКЛОН;  
b) ИМЕЕТ ПОЛОЖИТЕЛЬНЫЙ НАКЛОН;  
c) ВЕРТИКАЛЬНАЯ ЛИНИЯ ПРИ ДАННОМ ОБЪЕМЕ ПРЕДЛОЖЕНИЯ;  
d) ГОРИЗОНТАЛЬНАЯ ЛИНИЯ ПРИ ЗАДАННОМ УРОВНЕ ЦЕНЫ.

**24. Для фирмы – совершенного конкурента:**

- a) ЦЕНА ПРОДУКТА РАВНА ПРЕДЕЛЬНОМУ ДОХОДУ;  
b) ЦЕНА ПРОДУКТА БОЛЬШЕ ПРЕДЕЛЬНОГО ДОХОДА;  
c) ЦЕНА ПРОДУКТА МЕНЬШЕ ПРЕДЕЛЬНОГО ДОХОДА;  
d) НЕТ УСТОЙЧИВОЙ ЗАВИСИМОСТИ.

**25. Кривая предельного дохода конкурентной фирмы:**

- a) ИМЕЕТ ОТРИЦАТЕЛЬНЫЙ НАКЛОН;  
b) СОВПАДАЕТ С КРИВОЙ СПРОСА ФИРМЫ;  
c) ИМЕЕТ ПОЛОЖИТЕЛЬНЫЙ НАКЛОН;  
d) ЗАВИСИТ ОТ ФИНАНСОВОГО СОСТОЯНИЯ ФИРМЫ.

**26. Конкурентная фирма в краткосрочном периоде получает максимальную**

**ПРИБЫЛЬ ПРИ:**

- a) МАКСИМАЛЬНОМ ВАЛОВОМ ДОХОДЕ;
- b) РАВЕНСТВЕ ПРЕДЕЛЬНОГО ДОХОДА И ПРЕДЕЛЬНЫХ ИЗДЕРЖЕК ;
- c) ПРИ МИНИМАЛЬНЫХ СРЕДНИХ ИЗДЕРЖКАХ;
- d) МИНИМАЛЬНЫХ ВАЛОВЫХ ИЗДЕРЖКАХ.

**27. Если конкурентная фирма работает с убытком в коротком периоде, то величина убытков должна быть:**

- a) МЕНЬШЕ ВЕЛИЧИНЫ ПОСТОЯННЫХ ИЗДЕРЖЕК;
- b) БОЛЬШЕ ВЕЛИЧИНЫ ПОСТОЯННЫХ ИЗДЕРЖЕК;
- c) РАВНА ВЕЛИЧИНЕ ПОСТОЯННЫХ ИЗДЕРЖЕК;
- d) ВЕРНОГО ОТВЕТА НЕТ.

**28. Конкурентная фирма должна остановить производство, если:**

- a) ОБЩИЙ ДОХОД МЕНЬШЕ СОВОКУПНЫХ ИЗДЕРЖЕК;
- b) ЦЕНА ПРОДУКТА НИЖЕ СРЕДНИХ ОБЩИХ ИЗДЕРЖЕК;
- c) ЦЕНА ПРОДУКТА НИЖЕ СРЕДНИХ ПЕРЕМЕННЫХ ИЗДЕРЖЕК;
- d) ВЕРНОГО ОТВЕТА НЕТ.

**29. Кривая предложения конкурентной фирмы:**

- a) СОВПАДАЕТ С КРИВОЙ ПРЕДЕЛЬНОГО ДОХОДА;
- b) СОВПАДАЕТ С ВОСХОДЯЩИМ ОТРЕЗКОМ КРИВОЙ ПРЕДЕЛЬНЫХ ИЗДЕРЖЕК, ЛЕЖАЩИМ ВЫШЕ КРИВОЙ СРЕДНИХ ПЕРЕМЕННЫХ ИЗДЕРЖЕК;
- c) СОВПАДАЕТ С ВОСХОДЯЩИМ ОТРЕЗКОМ КРИВОЙ СРЕДНИХ ИЗДЕРЖЕК;
- d) ЛИНИЯ ЦЕНЫ ТОВАРА.

**30. Конкурентная фирма в долгосрочном равновесии получает:**

- a) ПОЛОЖИТЕЛЬНУЮ ЭКОНОМИЧЕСКУЮ ПРИБЫЛЬ;
- b) БУХГАЛТЕРСКУЮ ПРИБЫЛЬ;
- c) НУЛЕВУЮ ЭКОНОМИЧЕСКУЮ ПРИБЫЛЬ;
- d) ПРЕДЕЛЬНУЮ ПРИБЫЛЬ.

**31. В долгосрочном периоде конкурентная фирма выбирает объем выпуска продукции, при котором:**

- a) ЦЕНА РАВНА ПРЕДЕЛЬНЫМ ИЗДЕРЖКАМ;
- b) ЦЕНА РАВНА МИНИМАЛЬНЫМ СРЕДНИМ ВАЛОВЫМ ИЗДЕРЖКАМ;
- c) ЦЕНА РАВНА ПРЕДЕЛЬНОМУ ДОХОДУ;
- d) ПРИБЫЛЬ МАКСИМАЛЬНА.

**32. Один из следующих признаков не относится к условиям чистой монополии:**

- a) ОДНА ФИРМА;
- b) ПРОДУКТ УНИКАЛЬНЫЙ, НЕТ БЛИЗКИХ ЗАМЕНИТЕЛЕЙ;
- c) УСЛОВИЯ ВХОДА И ВЫХОДА ПРАКТИЧЕСКИ НЕПРЕОДОЛИМЫ.
- d) КОНТРОЛЬ НАД ЦЕНОЙ ОТСУТСТВУЕТ.

**33. Кривая спроса на продукцию монополиста:**

- a) ИМЕЕТ ОТРИЦАТЕЛЬНЫЙ НАКЛОН;
- b) ИМЕЕТ ПОЛОЖИТЕЛЬНЫЙ НАКЛОН;
- c) ГОРИЗОНТАЛЬНАЯ ЛИНИЯ ПРИ ЗАДАННОМ УРОВНЕ ЦЕН;
- d) ВЕРТИКАЛЬНАЯ ЛИНИЯ ПРИ ДАННОМ ОБЪЕМЕ ПРЕДЛОЖЕНИЯ.

**34. Предельный доход монополиста снижается потому, что:**

- a) СНИЖАЕТСЯ ЦЕНА ПРОДУКТА;
- b) РАСТУТ ИЗДЕРЖКИ ПРОИЗВОДСТВА;
- c) СНИЖАЕТСЯ ЭЛАСТИЧНОСТЬ СПРОСА;
- d) СНИЖАЕТСЯ ОБЪЕМ ПРОДАЖ.

**35. Предельный доход монополиста:**

- a) ВЫШЕ ЦЕНЫ;
- b) НИЖЕ ЦЕНЫ;

- c) РАВЕН ЦЕНЕ;
  - d) ЗАВИСИТ ОТ ЭЛАСТИЧНОСТИ СПРОСА НА ПРОДУКЦИЮ.
- 36. Монополист может:**
- a) НАЗНАЧАТЬ ЛЮБУЮ ЦЕНУ НА СВОЮ ПРОДУКЦИЮ;
  - b) ВЫБИРАТЬ КОМБИНАЦИЮ ЦЕНЫ И ОБЪЕМА ВЫПУСКА, КОТОРАЯ ПОЗВОЛИТ МАКСИМИЗИРОВАТЬ ПРИБЫЛЬ;
  - c) НАЗНАЧАТЬ ЛЮБУЮ ЦЕНУ ПРИ ЭЛАСТИЧНОМ СПРОСЕ НА СВОЮ ПРОДУКЦИЮ;
  - d) НАЗНАЧАТЬ ЛЮБУЮ ЦЕНУ ПРИ НЕЭЛАСТИЧНОМ СПРОСЕ НА СВОЮ ПРОДУКЦИЮ.
- 37. Монополист может получать экономическую прибыль:**
- a) ТОЛЬКО В КОРОТКОМ ПЕРИОДЕ;
  - b) ТОЛЬКО В ДЛИТЕЛЬНОМ ПЕРИОДЕ;
  - c) И В КОРОТКОМ И В ДЛИТЕЛЬНОМ ПЕРИОДАХ;
  - d) ВЕРНОГО ОТВЕТА НЕТ.
- 38. Монополист, максимизирующий прибыль, будет снижать цену на свой продукт до тех пор, пока:**
- a) РАСТУТ ИЗДЕРЖКИ;
  - b) РАСТЕТ ДОХОД;
  - c) ПРЕДЕЛЬНЫЙ ДОХОД ВЫШЕ ПРЕДЕЛЬНЫХ ИЗДЕРЖЕК;
  - d) ПРЕДЕЛЬНЫЙ ДОХОД НИЖЕ ПРЕДЕЛЬНЫХ ИЗДЕРЖЕК.
- 39. Естественной монополией является:**
- a) МОСКОВСКИЙ МЕТРОПОЛИТЕН;
  - b) ИЗДАТЕЛЬСТВО «НАРОДНАЯ ГАЗЕТА»;
  - c) ОБУВНАЯ ФАБРИКА «ЛУЧ»;
  - d) СБЕРБАНК.
- 40. Ценовая дискриминация - это :**
- a) ПРОДАЖА ПО РАЗНЫМ ЦЕНАМ ОДНОЙ И ТОЙ ЖЕ ПРОДУКЦИИ РАЗЛИЧНЫМ ПОКУПАТЕЛЯМ;
  - b) ПОВЫШЕНИЕ ЦЕНЫ НА ТОВАР БОЛЕЕ ВЫСОКОГО КАЧЕСТВА;
  - c) РАЗЛИЧИЯ В ОПЛАТЕ ТРУДА ПО НАЦИОНАЛЬНОСТИ ИЛИ ПО ПОЛУ;
  - d) УСТАНОВЛЕНИЕ ВЫСОКИХ ЦЕН НА ПОТРЕБИТЕЛЬСКИЕ ТОВАРЫ.
- 41. Резидентами страны являются:**
- a. граждане данной страны;
  - b. иностранные туристы;
  - c. дипломаты, аккредитованные в данной стране; военнослужащие других стран.
- 42. Обязательным условием общественного воспроизводства является:**
- a. продажа всех товаров;
  - b. возмещение средств производства и предметов потребления;
  - c. выполнение условий пунктов «а» и «б»;
  - d. возмещение предметов потребления.
- 43. Учреждения, осуществляющие перераспределение доходов и богатства, предоставление нерыночных услуг, составляют \_\_\_\_\_ сектор экономики:**
- a. финансовый;
  - b. нефинансовый;
  - c. государственного управления;
  - d. реальный.
- 44. Для расчета вклада фирмы в созданный ВВП, исчисленного по сумме произведенной работниками добавленной стоимости, необходимо из рыночной стоимости созданной продукции вычесть:**
- a. все косвенные налоги, которые она выплачивает государству;
  - b. нераспределенную прибыль;
  - c. амортизацию;
  - d. объем продаж другим фирмам;

- е. все предыдущие ответы неверны.
- 45. Какая из ниже приводимых агрегатных величин не включается в ВВП, рассчитанный по сумме расходов:**
- валовые инвестиции;
  - $C + I + G$  (где  $C$  - потребительские расходы,  $I$  - инвестиции,  $G$  - государственные расходы);
  - чистый экспорт товаров и услуг;
  - зарплата;
  - государственные закупки товаров и услуг.
- 46. Если из национального дохода вычесть налоги на прибыль корпораций, нераспределенную прибыль и взносы на социальное страхование, а затем приплюсовать чистые трансфертные платежи, то полученная сумма — это:**
- личный доход;
  - амортизация;
  - валовой национальный продукт;
  - чистый национальный продукт;
  - личный располагаемый доход.
- 47. Национальное богатство — это:**
- совокупность материальных и нематериальных активов государства, которыми располагает общество на определенную дату;
  - сумма доходов, реально получаемых населением после вычета из национального дохода вкладов населения в социальную систему страхования, налогов на прибыль корпораций и нераспределенной прибыли;
  - макроэкономический показатель совокупных доходов всего населения данной страны за определенный промежуток времени;
  - часть национального дохода, используемая для расширенного воспроизводства;
  - показатель, выражающий различия между номинальным и реальным ВВП.
- 48. Классический отрезок на кривой совокупного предложения:**
- имеет положительный наклон;
  - представлен вертикальной линией;
  - имеет отрицательный наклон;
  - представлен горизонтальной линией.
- 49. Классический отрезок кривой совокупного предложения соответствует состоянию экономики, в котором:**
- имеется высокий уровень безработицы;
  - невозможно добиться увеличения объема производства без увеличения уровня цен;
  - невозможно добиться увеличения численности занятых без увеличения уровня заработной платы;
  - фактический ВВП равен потенциальному ВВП.
- 50. Кейнсианский отрезок совокупного предложения соответствует состоянию экономики, в котором:**
- увеличение объема производства возможно без привлечения дополнительных ресурсов;
  - увеличение объема производства невозможно без увеличения уровня цен;
  - увеличение численности занятых возможно без увеличения уровня оплаты труда;
  - возможно добиться дальнейшего увеличения объема производства только за счет увеличения занятости.
- 51. Согласно кейнсианской функции потребления:**
- потребление не зависит от ставки процента;
  - потребление зависит от ставки процента;
  - потребление не зависит от текущего дохода;
  - потребление зависит от текущего дохода;



- 52. Изменение величины автономного потребления может быть графически представлено, как:**
- перемещение вдоль кривой планируемых расходов;
  - изменение угла наклона кривой планируемых расходов;
  - сдвиг кривой планируемых расходов;
  - перемещение вдоль кривой потребительской функции по мере изменения уровня дохода.
- 53. Если в модели кейнсианского креста совокупное предложение превышает совокупный спрос при условии, что государственные расходы и чистый экспорт равны нулю, то:**
- сумма потребительских и инвестиционных расходов равна сбережениям;
  - сбережения равны инвестициям;
  - сбережения превосходят планируемые инвестиции;
  - номинальный объем выпуска останется неизменным.
- 54. Совокупный спрос – это:**
- спрос домохозяйств и чистый экспорт;
  - спрос всех экономических субъектов относительно покупок всех объемов конечных благ, производимых в стране в течение определенного периода времени;
  - государственные расходы и инвестиционный спрос предприятий;
  - спрос домохозяйств и государственные расходы.
- 55. Кривая совокупного спроса выражает функциональную зависимость:**
- приобретения товара и услуг относительно общего уровня цен;
  - уровня цен относительно произведенного реального ВВП;
  - расходов предпринимателей относительно цен на приобретенные ресурсы;
  - потребляемой части ВВП относительно объема производства.
- 56. Отрицательный наклон кривой совокупного спроса объясняется всеми эффектами, кроме:**
- эффекта процентной ставки;
  - эффекта импортных закупок;
  - эффекта богатства;
  - эффекта теневой экономики.
- 57. Предположим, что ВВП увеличился с 500 млрд. долл. до 600 млрд. долл., а дефлятор ВВП со 125 до 150. При таких условиях величина реального ВВП:**
- не изменится;
  - увеличится;
  - уменьшится;
  - не может быть рассчитана на основе имеющихся данных;
  - все предыдущие ответы неверны.
- 58. Какие действия могли осуществляться при золотодевизном стандарте:**
- владелец ценной коллекционной марки обменял ее на слиток золота;
  - человек, находясь за пределами России, в 20-е годы обменял в банке царские банкноты на доллары США;
  - купец обменял все свои бумажные деньги на золотые червонцы.
- 59. Какая функция денег свидетельствует об абсолютной ликвидности:**
- меры стоимости;
  - средства обращения;
  - средства платежа;
  - средства накопления.
- 60. Реальная ценность денег определяется:**
- объемом денежной массы;
  - номинальной стоимостью денег;
  - покупательной способностью денег;
  - уровнем среднедушевого дохода в стране.

- 61. Сеньораж - это:**
- выпуск государственных займов;
  - ужесточение налогообложения;
  - секвестр;
  - печатание денег.
- 62. «Правило монетаристов» предполагает, что предложение денег должно увеличиваться темпами, равными:**
- потенциальному темпу роста реального ВВП;
  - темпу роста уровня цен;
  - темпу роста уровня процентной ставки;
  - темпу роста скорости обращения денег.
- 63. Классическая дихотомия характеризует ситуацию, когда:**
- количественное изменение денежного предложения в долгосрочном периоде оказывает влияние на реальные показатели;
  - количественное изменение денежного предложения в долгосрочном периоде не влияет на реальные показатели;
  - количественное изменение денежного предложения в краткосрочном периоде не влияет на реальные показатели;
  - количественное изменение денежного предложения в краткосрочном периоде оказывает влияние на реальные показатели.
- 64. Если количество денег в обращении возрастает, то это результат:**
- увеличения денежной базы;
  - снижения нормы обязательных резервов;
  - уменьшения избыточных резервов КБ;
  - сокращения доли наличных денег в общей сумме платежных средств населения;
  - всего, что перечислено выше.
- 65. Государственный бюджет - это:**
- финансовый план государства, сопоставляющий ожидаемые доходы и расходы;
  - перечень доходов государства;
  - все суммы, поступившие в казну.
- 66. Государственный бюджет становится дефицитным, если:**
- налоги растут;
  - налоги уменьшаются;
  - государственные расходы превышают доходы;
  - растет стоимость государственных ценных бумаг.
- 67. Величина фактического бюджетного дефицита рассчитывается следующим образом:**
- структурный бюджетный дефицит – (минус) циклический бюджетный дефицит;
  - циклический бюджетный дефицит - структурный дефицит бюджета;
  - циклический бюджетный дефицит + структурный бюджетный дефицит;
  - циклический бюджетный дефицит / структурный бюджетный дефицит.
- 68. Государственный долг – это:**
- а) общая накопленная за все годы сумма дефицитов государственного бюджета;
  - б) сумма внешних займов государства;
  - в) задолженность правительства населению в результате осуществления внутренних государственных займов.
- 69. Если с высоких доходов взимается больший процент, чем с низких, то имеет место:**
- пропорциональное налогообложение;
  - прогрессивное налогообложение;
  - регрессивное налогообложение.
- 70. В открытой экономике:**
- внешние факторы влияют на макроэкономическое равновесие;
  - уровень доходов и занятость зависят только от внутренних факторов;

- с. импорт, увеличивая количество товаров, приводит к росту расходов на национальное производство;
- д. меньшему объему совокупных расходов соответствует более высокий уровень равновесного объема производства.

**КРИТЕРИИ ОЦЕНКИ:**

ПРИВЕДЕНЫ В РАЗДЕЛЕ 2

**4. НАИМЕНОВАНИЕ: ЗАДАЧИ И УПРАЖНЕНИЯ**

**ПРЕДСТАВЛЕНИЕ В ФОС: ПРИМЕРНЫЙ ПЕРЕЧЕНЬ ЗАДАЧ И УПРАЖНЕНИЙ  
МИКРОЭКОНОМИКА**

**ТЕМА: ТЕОРИЯ СПРОСА И ПРЕДЛОЖЕНИЯ**

**Задача 1:**

Фирма имеет кривую спроса:

$$Q = 200 - 0,5 * P$$

Зная, что  $P=100$ , определить изменение дохода при увеличении проданной продукции на одну единицу.

**Задача 2 :**

Для стимулирования сбыта своей продукции фирма «IBS» объявила о временном снижении цен на одну из моделей компьютера с 1000 до 800 долл. В результате за следующий месяц фирма продала в два раза больше компьютеров, чем обычно.

- а) Как изменилась выручка фирмы?
- б) Рассчитайте коэффициент точечной эластичности (по формуле, используемой в определении) и сделайте вывод о характере спроса на данную модель компьютера.

**Задача 3 :**

Функция задана уравнением

$$Q_d = 2400 - 6 \times P$$

- а) Выведите формулу эластичности этого спроса.
- б) При какой цене эластичность спроса по цене составит  $-0,5$ ?
- в) При какой цене в интервале цен от 200 до 300 эластичность будет максимальной по абсолютной величине?

**Задача 4:**

ЯВЛЯЕТСЯ ЛИ СПРОС НА ТОВАР ЭЛАСТИЧНЫМ, ЕСЛИ ИЗВЕСТНО:

ЦЕНА, РУБ.	ВЕЛИЧИНА СПРОСА	ОБЪЁМ ПРОДАЖ
500	300	150
700	240	220

**ТЕМА: ИЗДЕРЖКИ ПРОИЗВОДСТВА. ВЫРУЧКА И ПРИБЫЛЬ ПРЕДПРИЯТИЯ**

**Задача 1 :**

В ТАБЛИЦЕ ПОКАЗАНА ЗАВИСИМОСТЬ ОБЩИХ ЗАТРАТ ПРЕДПРИЯТИЯ ОТ ВЫПУСКА ПРОДУКЦИИ. РАССЧИТАЙТЕ ЗАТРАТЫ: ПОСТОЯННЫЕ, ПЕРЕМЕННЫЕ, СРЕДНИЕ ОБЩИЕ, СРЕДНИЕ ПОСТОЯННЫЕ, СРЕДНИЕ ПЕРЕМЕННЫЕ. В ТАБЛИЦЕ ЗАПОЛНИТЕ ГРАФЫ FC, VC, MC, ATC, AFC, AVC:

ВЫПУСК В ЕДИНИЦУ ВРЕМЕНИ, Q, ШТ.	ОБЩИЕ ЗАТРАТЫ, ТС, Р.	FC	VC	MC	ATC	AVC	AFC
0	60						
1	130						
2	180						
3	230						
4	300						

**Задача 2:**

ЗАПОЛНИТЕ ТАБЛИЦУ НА ОСНОВАНИИ СЛЕДУЮЩИХ ДАННЫХ О ЗАТРАТАХ ФИРМЫ В КРАТКОСРОЧНОМ ПЕРИОДЕ:

Q	AFC	VC	AC	MC	TC
0					
1			8		
2				4	
3	2				15
4		11			
?					

**ТЕМА: РЫНОЧНЫЕ СТРУКТУРЫ: РЫНОК СОВЕРШЕННОЙ КОНКУРЕНЦИИ**

**Задача 1:**

ПРЕДПРИЯТИЕ НАХОДИТСЯ В УСЛОВИЯХ СОВЕРШЕННОЙ КОНКУРЕНЦИИ.

ЦЕНА УСТАНОВИЛАСЬ НА УРОВНЕ 10 РУБ.

ЗАВИСИМОСТЬ ОБЩИХ ЗАТРАТ ОТ ВЫПУСКА ПРОДУКЦИИ ПРЕДСТАВЛЕНА В ТАБЛИЦЕ:

ВЫПУСК, ШТ.	10	11	12	13	14	15
ОБЩИЕ ЗАТРАТЫ, РУБ.	80	86	93	102	113	125

КАКОЙ ОБЪЁМ ПРОИЗВОДСТВА ВЫБЕРЕТ ЭТО ПРЕДПРИЯТИЕ, ЕСЛИ ОНО МАКСИМИЗИРУЕТ ПРИБЫЛЬ?

**Задача 2:**

ЗАВИСИМОСТЬ ОБЩИХ ЗАТРАТ ПРЕДПРИЯТИЯ (ТС) ОТ ВЫПУСКА ПРЕДСТАВЛЕНА В ТАБЛИЦЕ:

ВЫПУСК В ЕДИНИЦУ ВРЕМЕНИ, Q, ШТ.	0	1	2	3	4	5
ОБЩИЕ ЗАТРАТЫ, ТС, РУБ.	100	140	200	300	440	600

НА РЫНКЕ ЦЕНА УСТАНОВИЛАСЬ НА УРОВНЕ 110 РУБ.

- СКОЛЬКО ПРОДУКЦИИ ДОЛЖНО ПРОИЗВОДИТЬ ПРЕДПРИЯТИЕ, ЧТОБЫ ДОСТИЧЬ МАКСИМУМА ПРИБЫЛИ?
- НЕ СЛЕДУЕТ ЛИ ПРЕКРАТИТЬ ПРОИЗВОДСТВО?
- НИЖЕ КАКОГО УРОВНЯ ДОЛЖНА СНИЗИТЬСЯ ЦЕНА, ЧТОБЫ ПРЕДПРИЯТИЕ ПРЕКРАТИЛО ПРОИЗВОДСТВО ДАННОГО ТОВАРА?

**Задача 3:**

СТО ФИРМ В УСЛОВИЯХ СОВЕРШЕННОЙ КОНКУРЕНЦИИ ИМЕЮТ СЛЕДУЮЩУЮ ЗАВИСИМОСТЬ ОБЩИХ ИЗДЕРЖЕК ОТ ОБЪЕМА ВЫПУСКА:

ОБЪЕМ ВЫПУСКА ФИРМЫ	800	900	1000	1100
ОБЩИЕ ИЗДЕРЖКИ ФИРМЫ, ТЫС. РУБ.	40	45,5	51,6	58,2

ШКАЛА РЫНОЧНОГО СПРОСА ПОКАЗАНА В СЛЕДУЮЩЕЙ ТАБЛИЦЕ:

ВЕЛИЧИНА РЫНОЧНОГО СПРОСА	80 000	90 000	100 000	110 000
ЦЕНА, РУБ.	70	65	61	58

А) ОПРЕДЕЛИТЕ РЫНОЧНУЮ ЦЕНУ.

Б) ЯВЛЯЕТСЯ ЛИ ПРОИЗВОДСТВО ПРИБЫЛЬНЫМ? КАКУЮ ЭКОНОМИЧЕСКУЮ ПРИБЫЛЬ (УБЫТОК) ПОЛУЧАЕТ ОДНА ФИРМА?

**ТЕМА: РЫНОЧНЫЕ СТРУКТУРЫ: МОНОПОЛИСТИЧЕСКАЯ КОНКУРЕНЦИЯ И ОЛИГОПОЛИЯ**

**ЗАДАЧА 1:**

Общие затраты фирмы, действующей на рынке совершенной конкуренции, составляют

$$0,5*Q^3 - 15*Q^2 + 300*Q + 250\,000.$$

При какой цене фирме становится невыгодным работать на этом рынке в краткосрочном периоде?

**Задача 2:**

Функция издержек конкурентной фирмы  $TC = Q^3 - 20*Q^2 + X*Q + 8000$ , где

Q – объём производства в тысячах единиц.

Известно, что при цене, равной 20, фирме выгодно покинуть отрасль в краткосрочном периоде, а при цене 50 – выгодно остаться в отрасли.

Найти допустимый интервал значений X.

**ТЕМА: РЫНКИ ФАКТОРОВ ПРОИЗВОДСТВА: РЫНОК ТРУДА**

**ЗАДАЧА 1:**

Фирма, являющаяся совершенным конкурентом на товарном рынке и монополистом на рынке фактора, производит продукцию по технологии

$$Q = 12 \times L - 2 \times L^2.$$

Цена товара 5 ден. ед. Функция предложения труда имеет вид

$$L = 0,1 \times \omega - 2.$$

Определить, по какой цене фирма будет покупать труд, какое количество труда приобретет фирма, максимизирующая прибыль.

**ТЕМА: РЫНКИ ФАКТОРОВ ПРОИЗВОДСТВА: РЫНОК КАПИТАЛА**

**ЗАДАЧА 1:**

ИМЕЕТСЯ ТРИ ПРОЕКТА ВЛОЖЕНИЯ ДЕНЕЖНЫХ СРЕДСТВ. СТАВКА ПРОЦЕНТА СОСТАВЛЯЕТ 15% ГОДОВЫХ.

ПРОЕКТ	Доходы		ВСЕГО ДОХОДЫ
	1 год	2 год	
АЛЬФА	750	750	1500
БЕТА	500	1000	1500
ГАММА	1000	500	1500

РАССЧИТАТЬ, КАКОЙ ПРОЕКТ ЯВЛЯЕТСЯ НАИБОЛЕЕ ВЫГОДНЫМ ДЛЯ ИНВЕСТИРОВАНИЯ.

**ТЕМА: РЫНКИ ФАКТОРОВ ПРОИЗВОДСТВА: РЫНОК ЗЕМЛИ****Задача 1:**

На четырех одинаковых по площади земельных участках выращивается виноград. Природно-экономические показатели этих земель характеризуют следующие данные:

УЧАСТОК	I	II	III	IV
РАСХОДЫ ВЫРАЩИВАНИЯ, РУБ..	20000	26000	36000	40000
ВАЛОВОЙ СБОР, ТОНН	8	12	20	16
РАССТОЯНИЕ ДО РЫНКА СБЫТА, КМ	10	50	100	105

Транспортный тариф перевозок 1 т на расстояние в 1 км 0,4

Величина абсолютной ренты, руб. 300.

**ОПРЕДЕЛИТЕ:**

цену каждого участка, если известно, что общественная норма прибыли - 15%, а ссудный процент на одолженный у банка капитал равен 5% годовых.

Виды ренты способствуют формированию цен на землю?

Существует ли дифференциальная рента на I участке?

Существует ли дифференциальная рента на II участке?

Какие участки обеспечивают этот вид ренты?

Назовите причины которые, на ваш взгляд обуславливают разное качество каждого земельного участка?

Участки имеют большую производительность?

Ответы обоснуйте экономичным анализом.

**ТЕМА: ОБЩЕЕ РАВНОВЕСИЕ И ЭФФЕКТИВНОСТЬ****Задача 1:**

ИНВЕСТИЦИОННЫЙ ПРОЕКТ ТРЕБУЕТ ПЕРВОНАЧАЛЬНЫХ ВЛОЖЕНИЙ В РАЗМЕРЕ 18 000 ДЕН.ЕД. ЧЕРЕЗ 1 ГОД ДОХОДЫ СОСТАВЯТ 11 000 ДЕН.ЕД., К КОНЦУ 2-ГО ГОДА 12 650 ДЕН.ЕД. ВЫГОДНО ЛИ ОСУЩЕСТВИТЬ ДАННЫЙ ПРОЕКТ, ЕСЛИ  $i=10\%$ ,  $i=15\%$ ?

**Задача 2:**

Две фирмы предлагают проекты строительства дома отдыха. Первая берётся построить его за два года и просит в первом году 200 млн р., а в начале второго – 300 млн р. Вторая фирма нуждается в трёхлетних инвестициях: 90, 180 и 288 млн р. в начале каждого года соответственно.

а) Какой из этих проектов дешевле, если для сравнения использовать 20 %-ную ставку дисконтирования? Найти приведённые стоимости проектов.

б) Какой из этих проектов дешевле, если для сравнения использовать 10%-ную ставку дисконтирования? Найти приведённые стоимости проектов.

г) Найти так называемую уравнивающую ставку дисконтирования, при котором ни одному из проектов нельзя отдать предпочтение.

**МАКРОЭКОНОМИКА**

**Задача 1.** Валовой внутренний продукт в стране X за 2018 г. вырос с 4 до 9 трлн. долларов. Как и насколько изменился физический объем производства, если цены за этот же период выросли на 150%.

**Задача 2.** Указать, что из вышеперечисленного войдет в состав ВВП, а что — ВВП России:

А) УЗБЕКСКИЕ РАБОЧИЕ СТРОЯТ ДАЧИ ПОД САНКТ-ПЕТЕРБУРГОМ;

Б) ФИРМА ПРОДАЛА 500 АВТОМОБИЛЕЙ, ПРОИЗВЕДЕННЫХ В ПРОШЛОМ ГОДУ;

В) «ВНЕШТОРГБАНК» ПРИОБРЕЛ КОНТРОЛЬНЫЙ ПАКЕТ АКЦИЙ «ГУТА-БАНКА».

**Задача 3.** Планируемые потребительские расходы заданы функцией  $C = 0,5 + 0,8(Y - T)$  (ТРЛН. РУБ.), где  $Y$  — номинальный ВВП,  $E$  — налоги. Инвестиционные расходы составляют 2 трлн.

РУБ., ГОСУДАРСТВЕННЫЕ РАСХОДЫ — 2,5 ТРЛН. РУБ., ЭКСПОРТ — 2,8 ТРЛН. РУБ., ИМПОРТ 2 ТРЛН. РУБ. НАЙТИ РАВНОВЕСНЫЙ ОБЪЕМ ВВП ПРИ УСЛОВИИ СБАЛАНСИРОВАННОГО БЮДЖЕТА. КАК ДОЛЖНЫ ИЗМЕНИТЬСЯ ИНВЕСТИЦИОННЫЕ РАСХОДЫ, ЧТОБЫ ЭКОНОМИКА ДОСТИГЛА УРОВНЯ ПОЛНОЙ ЗАНЯТОСТИ, ЕСЛИ ИЗВЕСТНО, ЧТО ПОТЕНЦИАЛЬНЫЙ ВВП СОСТАВЛЯЕТ 20 ТРЛН. РУБ.

**Задача 4.** Используя приведенные ниже данные национальных счетов, рассчитайте ВВП по доходам и расходам:

ЗАРАБОТНАЯ ПЛАТА	194
ЭКСПОРТ ТОВАРОВ И УСЛУГ	13
АМОРТИЗАЦИЯ	11
ГОСУДАРСТВЕННЫЕ ЗАКУПКИ ТОВАРОВ И УСЛУГ	59
КОСВЕННЫЕ НАЛОГИ НА БИЗНЕС	12
ЧИСТЫЕ ЧАСТНЫЕ ВНУТРЕННИЕ ИНВЕСТИЦИИ	52
ТРАНСФЕРТНЫЕ ПЛАТЕЖИ	13
ИМПОРТ ТОВАРОВ И УСЛУГ	16
ПОДОХОДНЫЕ НАЛОГИ С КОРПОРАЦИИ	40
ЛИЧНЫЕ ПОТРЕБИТЕЛЬСКИЕ РАСХОДЫ	219
НЕРАСПРЕДЕЛЕННАЯ ПРИБЫЛЬ КОРПОРАЦИИ	81

**Задача 5.** Ведущие экономисты считают, что в следующем году потребительские расходы составят 70% ВВП, инвестиции будут равны 40 млрд. руб. Однако прогнозные оценки оказались ошибочными. В действительности потребительские расходы составили 75%, а сумма инвестиций оказалась заниженной на 10%. Рассчитайте значение абсолютной и относительной ошибки между фактическим и прогнозируемым объемом ВВП.

**Задача 6.** Предположим, что ВВП равен 5000 млрд. ден. ед., личный располагаемый доход — 4100, бюджетный дефицит — 200, личные потребительские расходы — 380, товарный дефицит — 100 млрд. ден. ед.

- а) определите величину сбережений ( $S$ ) (общие сбережения домашних хозяйств и бизнеса);
- б) чему равны ( $I$ ) — (валовые частные инвестиции);
- в) определите величину правительственных расходов ( $G$ ).

**Задача 7.** Даны данные системы национальных счетов гипотетической страны в млрд. ден. ед.:

ВВП	480
ВАЛОВЫЕ ИНВЕСТИЦИИ	800
ЧИСТЫЕ ИНВЕСТИЦИИ	300
ПОТРЕБЛЕНИЕ	300
ГОСУДАРСТВЕННЫЕ ЗАКУПКИ ТОВАРОВ И УСЛУГ	960
ИЗБЫТОК ГОСУДАРСТВЕННОГО БЮДЖЕТА	30

Найдите:

- а) чистый экспорт;
- б) личный располагаемый доход;
- в) личные сбережения;

г) ЧИСТЫЙ НАЦИОНАЛЬНЫЙ ПРОДУКТ (NNP).

**Задача 8.** ДАЙТЕ ОПРЕДЕЛЕНИЕ ЧИСТОГО ЭКСПОРТА. ОБЪЯСНИТЕ, КАКИМ ОБРАЗОМ ЭКСПОРТ ИЗ РОССИИ И ИМПОРТ В РОССИЮ ВОЗДЕЙСТВУЮТ НА ПРОИЗВОДСТВО ВНУТРИ СТРАНЫ. ПРЕДПОЛОЖИМ, ЧТО ИНОСТРАНЦЫ ТРАТЯТ НА ЭКСПОРТ ИЗ РОССИИ В КАКОМ-ЛИБО ГОДУ 7 МЛН. ДОЛЛ., А РОССИЯНЕ РАСХОДУЮТ НА ИМПОРТ ИЗ-ЗА ГРАНИЦЫ В ТОМ ЖЕ ГОДУ 5 МЛН. ДОЛЛ. КАКОВ ОБЪЕМ ЧИСТОГО ЭКСПОРТА? ОБЪЯСНИТЕ, В КАКОМ СЛУЧАЕ ЧИСТЫЙ ЭКСПОРТ МОЖЕТ БЫТЬ РАВЕН НУЛЮ.

**Задача 9.** ПРЕДПОЛОЖИМ, ЧТО НАЦИОНАЛЬНОЕ ПРОИЗВОДСТВО ВКЛЮЧАЕТ ДВА ТОВАРА:  $X$  — ПОТРЕБИТЕЛЬСКИЙ ТОВАР,  $Y$  — ИНВЕСТИЦИОННЫЙ ТОВАР. В ТЕКУЩЕМ ГОДУ БЫЛО ПРОИЗВЕДЕНО 350 ЕД. ТОВАРА  $X$  ПО ЦЕНЕ 1 ДОЛЛ. ЗА ЕДИНИЦУ И 10 ЕД. ТОВАРА  $Y$  ПО ЦЕНЕ 5 ДОЛЛ. ЗА ЕДИНИЦУ. К КОНЦУ ТЕКУЩЕГО ГОДА 5 ИСПОЛЬЗУЕМЫХ ЕДИНИЦ ИНВЕСТИЦИОННОГО ТОВАРА ДОЛЖНЫ БЫТЬ ЗАМЕНЕНЫ НОВЫМИ. РАССЧИТАЙТЕ:

а) ВВП;

б) ЧВП.

**Задача 10.** ИМЕЮТСЯ СЛЕДУЮЩИЕ ДАННЫЕ:

Год	Номинальный ВВП, млрд. долл.	Индекс уровня цен, в %	Реальный ВВП, млрд. долл.
1	180	120	?
2	65	95	?
3	93	100	?

РАССЧИТАЙТЕ РЕАЛЬНЫЙ ВВП ДЛЯ КАЖДОГО ГОДА.

**КРИТЕРИИ ОЦЕНКИ:**

ПРИВЕДЕНЫ В РАЗДЕЛЕ 2





*2 Критерии оценки:*



**УРОВЕНЬ ОСВОЕНИЯ КОМПЕТЕНЦИИ**

КОМПЕТЕНЦИИ	ДЕСКРИПТОРЫ	ВИД, ФОРМА ОЦЕНОЧНОГО МЕРОПРИЯТИЯ	КОМПЕТЕНЦИЯ ОСВОЕНА*			
			ОТЛИЧНО	ХОРОШО	ОВЛЕТВОРИТЕЛЬНО	НЕУДОВЛЕТВОРИТЕЛЬНО
Способность использовать основы экономических знаний в различных сферах деятельности (ОК-3)	<p><b>ЗНАЕТ:</b>                      31: закономерности функционирования современной экономики на микроуровне;                      32: основные понятия, категории и инструменты микроэкономики;                      33: основные особенности российской экономики, ее институциональную структуру, направления экономической политики государства.</p>	Контрольная работа, задачи, упражнения, тест, экзамен	<p>Правильно выполнены все задания. Продемонстрирован высокий уровень владения материалом. Проявлены превосходные способности применять знания и умения к выполнению конкретных заданий.</p>	<p>Правильно выполнена большая часть заданий. Присутствуют незначительные ошибки. Продемонстрирован хороший уровень владения материалом. Проявлены средние способности применять знания и умения к выполнению конкретных заданий</p>	<p>Задания выполнены более чем наполовину. Присутствуют серьезные ошибки. Продемонстрирован удовлетворительный уровень владения материалом. Проявлены низкие способности применять знания и умения к выполнению конкретных заданий.</p>	<p>Задания выполнены менее чем наполовину. Продемонстрирован неудовлетворительный уровень владения материалом. Проявлены недостаточные способности применять знания и умения к выполнению</p>
	<p><b>УМЕЕТ:</b>                      У1: анализировать во взаимосвязи экономические явления, процессы и институты на микроуровне;                      У2: выявлять проблемы экономического характера в профессиональной деятельности                      У3: прогнозировать модели поведения экономических агентов, развитие экономических процессов и явлений в профессиональной деятельности</p>		<p>заслуживает обучающийся, обнаруживший всестороннее, систематическое и глубокое знание учебного материала, предусмотренного программой, усвоивший основную литературу и знакомый с дополнительной литературой, рекомендованной программой.</p>	<p>заслуживает обучающийся, обнаруживший полное знание учебного материала, усвоивший основную литературу, рекомендованную в программе. Оценка "хорошо" выставляется обучающимся, показавшим систематический характер знаний по дисциплине и способным к их самостоятельному пополнению и обновлению в ходе дальнейшей учебной работы и профессиональной деятельности.</p>	<p>заслуживает обучающийся, обнаруживший знания основного учебного материала в объеме, необходимом для дальнейшей учебы и предстоящей работы по профессии, знакомых с основной литературой, рекомендованной программой. Оценка выставляется обучающимся, допустившим погрешности в ответе на экзамене и при выполнении экзаменационных заданий, но обладающим необходимыми знаниями для их устранения под руководством преподавателя.</p>	<p>выставляется обучающемуся, обнаружившему пробелы в знаниях основного учебного материала. Оценка ставится обучающимся, которые не могут продолжить обучение или приступить к профессиональной деятельности по окончании образовательного учреждения без дополнительных занятий по рассматриваемой дисциплине.</p>

		<p>ВЛАДЕЕТ:  Н1: МЕТОДОЛОГИЕЙ ЭКОНОМИЧЕСКОГО ИССЛЕДОВАНИЯ;  Н2: МЕТОДАМИ И ПРИЕМАМИ АНАЛИЗА ЭКОНОМИЧЕСКИХ ЯВЛЕНИЙ И ПРОЦЕССОВ В ПРОФЕССИОНАЛЬНОЙ ДЕЯТЕЛЬНОСТИ</p>	<p>Контрольная работа, задачи, упражнения, тест, экзамен</p>	<p>выставляется студенту, если задание выполнено в полном объеме с соблюдением необходимой последовательности. Студенты работают полностью самостоятельно: подбирают необходимые для выполнения предлагаемых работ в задании источники знаний, показывают необходимые для проведения практической работы теоретические знания, практические умения и навыки.</p>	<p>выставляется студенту, если задание выполнено в объеме и самостоятельно. Допускаются отклонения от необходимой последовательности выполнения, влияющие на правильность конечного результата: студенты используют учебники знаний, включая приложения к учебнику, таблицы, страницы из справочника, литературы по предмету. Задание показывает знание теоретического материала, но не умениями, необходимыми для самостоятельного выполнения работы. Есть неточности и неточности в оформлении работы.</p>	<p>ВЫСТАВЛЯЕТСЯ СТУДЕНТУ, ЕСЛИ ЗАДАНИЕ НА РАБОТУ ВЫПОЛНЯЕТСЯ И ОФОРМЛЯЕТСЯ СТУДЕНТАМИ ПРИ ПОМОЩИ ПРЕПОДАВАТЕЛЯ ИЛИ ХОРОШО ПОДГОТОВЛЕННЫХ И УЖЕ ВЫПОЛНЕННЫХ НА «ОТЛИЧНО» ДАННУЮ РАБОТУ СТУДЕНТОВ. НА ВЫПОЛНЕНИЕ ЗАДАНИЯ ЗАТРАЧИВАЕТСЯ МНОГО ВРЕМЕНИ (МОЖНО ДАТЬ ВОЗМОЖНОСТЬ ДОДЕЛАТЬ РАБОТУ ДОМА). СТУДЕНТЫ ПОКАЗЫВАЮТ ЗНАНИЯ ТЕОРЕТИЧЕСКОГО МАТЕРИАЛА, НО ИСПЫТЫВАЮТ ЗАТРУДНЕНИЕ ПРИ РЕШЕНИИ КОНКРЕТНОЙ ЗАДАЧИ.</p>	<p>выставляется, если студенты показывают плохое знание теоретического материала и отсутствие умения применить знания к решению практической задачи. Руководство и помощь со стороны преподавателя и хорошо подготовленных студентов неэффективны по причине плохой подготовки студента.</p>
--	--	---	--	--	--	---	--

**Лист утверждения рабочей программы дисциплины (модуля) на учебный год**

Рабочая программа дисциплины (модуля) утверждена на ведение учебного процесса в учебном году:

<i>Учебный год</i>	<b>«Согласовано»:</b> заведующий кафедрой, ответственной за РПД (подпись и дата)
2018- 2019	08.05.2018 
2019- 2020	11.06.2019 
2020- 2021	
2021 – 2022	
2022 - 2023	
2023 - 2024	
2024- 2025	